

DOCUMENTOS PREVISIONAIS 2018-2021

Índice

| | |
|-----------------------------------------------------------------------------|-----------|
| I – INTRODUÇÃO | 2 |
| 1. Atividades | 8 |
| 1.1. Sistema de Tratamento de Águas Residuais | 8 |
| 1.2. Parque Empresarial de Recuperação de Materiais (PERM) | 11 |
| 1.2.1. Introdução | 11 |
| 1.2.2. Caracterização do Projecto | 11 |
| 1.2.3. Financiamento | 12 |
| 1.2.4. Construção | 14 |
| 1.3. Canil Intermunicipal | 16 |
| 1.4. Variante Chão D'Ave a Carregosa – nó A32 | 20 |
| 1.5. AMP - ATTRACTION – SIAAC Qualificação (Intermunicipal) | 21 |
| 1.6. Sensibilização Ambiental | 24 |
| 1.7. Valorização de Resíduos | 26 |
| 1.8. Promoção e Divulgação da Sub-Região | 28 |
| 1.8.1. Bolsa Turismo de Lisboa (BTL) | 28 |
| 1.8.2. Porto Canal | 29 |
| 1.9. Estatística | 31 |
| 1.10. Apoios Externos - AMTSM | 33 |
| 1.10.1. Apoio Jurídico - modalidade avença | 33 |
| 1.10.2. Assessoria Técnica – “Portugal 2020 – Estratégia para a Sub-região” | 34 |
| III – ORÇAMENTO PARA O ANO 2018 | 36 |



I – INTRODUÇÃO

A Associação de Municípios das Terras de Santa Maria (AMTSM) rege-se pelos estatutos aprovados na Reunião da Assembleia Intermunicipal, de 10 de maio de 2004, publicados na III Série, do Diário da República n.º 150, de 28 de Junho de 2004, adaptados à Lei n.º 11/2003, de 13 de maio, que veio estabelecer o novo regime jurídico das Comunidades Intermunicipais de fins gerais e das Associações de Municípios de fins específicos.

Com a publicação da Lei n.º 45/2008 de 27 de agosto, que estabelece o regime jurídico do associativismo municipal, a AMTSM – Associação de Municípios de fins específicos, deliberou, na Reunião da Assembleia Intermunicipal de 30 de outubro de 2008, nos termos do disposto do n.º 6º, do art. 38º da Lei n.º 45/2008 de 27 de agosto, manter em vigor a sua natureza de Pessoa Colectiva de Direito Público.

A 04 de Agosto de 2011, foi publicado na II Série, do Diário da República n.º 149, o aditamento de um n.º 6 ao Artigo 25º dos Estatutos da AMTSM publicado no Diário da República III de 28 de junho de 2004, com o seguinte teor: *“Compete ao Conselho Directivo propor a declaração de utilidade pública para efeitos de expropriação”*, de acordo com a deliberação da Assembleia Intermunicipal de 12 de maio de 2011.

A 12 de Setembro de 2013, foi publicada na I Série, do Diário da República n.º 176, a Lei n.º 75/2013, que estabelece o regime jurídico das autarquias locais, aprova o estatuto das entidades intermunicipais, estabelece o regime jurídico da transferência de competências do Estado para as autarquias locais e para as entidades intermunicipais e aprova o regime jurídico do associativismo autárquico, designadamente no seu Capítulo IV, Associações de Municípios de Fins Específicos.

A 18 de Maio de 2015, foi publicado na II Série, do Diário da República n.º 95, a alteração do n.º 6 ao Artigo 25º dos Estatutos da AMTSM, publicado no Diário da República III de 28 de junho de 2004, com o seguinte teor: *“Compete, ainda, ao Conselho Directivo propor a declaração de utilidade pública para efeitos de expropriação e a constituição de servidões*

administrativas", de acordo com a deliberação da Assembleia Intermunicipal de 27 de novembro de 2014.

Assim, nos termos do disposto na alínea g) do n.º 1 do artigo 25.º dos Estatutos da AMTSM, compete ao seu Conselho Diretivo elaborar o Plano Plurianual de Investimentos e Plano das Atividades Mais Relevantes (parte integrante das Grandes Opções do Plano) e o Orçamento.

A Lei n.º 73/2013, de 03 de setembro, estabelece o novo regime financeiro das autarquias locais e das entidades intermunicipais, prevendo a elaboração dum conjunto de documentos, designadamente, os previstos no artigo 46.º, os quais, nos termos do artigo 47.º, serão objeto de regulamentação por decreto-lei. Ora, até ao momento, ainda não foi publicada regulamentação sobre o conteúdo dos referidos documentos, assim e atento, a circular emitida pela ANMP, de 01 de outubro de 2014, o documento que se apresenta resulta dos normativos legais atualmente em vigor; tendo o orçamento desta Associação sido elaborado numa base anual, mantendo a natureza plurianual das Grandes Opções do Plano (GOP) (Plano Plurianual de Investimentos e Plano das Atividades Mais Relevantes), numa base de declaração de intenções e não de vinculação desta Associação, constituindo, por si só, um compromisso intencional de ação e não, como é óbvio, a garantia absoluta da sua execução.

Na verdade, as GOP, são um conjunto de intenções que vinculam, sem prejuízo do descrito anteriormente, os órgãos da Associação à sua execução, e terão que conter as grandes linhas de orientação, sobre a previsão da atividade da mesma, sem que tenham preocupações exaustivas de discriminação, quer de todos os passos inerentes à atividade global a desenvolver, quer de formas práticas da sua execução.

A 11 de setembro de 2015, foi publicado o Decreto-lei n.º 192/2015, que aprova o Sistema de Normalização Contabilística da Administração Pública (SNC-AP), que produzirá efeitos a partir de 01 de janeiro de 2017, nos termos do n.º 1, do seu artigo 18º, pelo que a Elaboração dos Documentos Previsionais para o ano de 2017, será nos termos do Plano Oficial das Autarquias Locais (POCAL), Decreto-Lei n.º 54-A/99, de 22 de fevereiro, diploma legal



atualmente vigente. Com o objetivo de sustentar a nossa posição, remetemos para a Direção Geral das Autarquias Locais, correio eletrónico, no passado dia 06 de outubro, não tendo até à presente data obtido qualquer resposta daquela direção.

A 28 de dezembro de 2017, foi publicada circular, e, de forma concertada com o Ministério das Finanças, através do Secretário de Estado do Orçamento, prorrogando por um ano o prazo estabelecido no artigo 18.º do Decreto-lei n.º 192/2015, de 11 de setembro, na redação dada pelo Decreto-Lei n.º 85/2016, de 21 de dezembro. Assim, o Sistema de Normalização Contabilística para as Administrações Públicas (SNC-AP) entra em vigor a 1 de janeiro de 2019 para o subsector da administração local.

Esta prorrogação será consagrada, com efeitos retroativos a 1 de janeiro de 2018, no Decreto-Lei que irá estabelecer as disposições necessárias à Execução do Orçamento do Estado para 2018.

Apesar de não ter sido possível acompanhar o documento do Orçamento da PERM, EIM para o ano de 2018 (€ 3.400.630,00), não se prevê que durante aquele ano a AMTSM tenha de efetuar transferências para aquela entidade.

O Orçamento da AMTSM tem, naturalmente, em conta os compromissos assumidos para o ano de 2018 e que, obrigatoriamente, se reflectirá nos orçamentos dos seus municípios associados, registando-se um aumento de 8,22% face ao Orçamento de 2017 (€ 3.142.240,00), que é justificado essencialmente por dois fatores:

- 1) Por um lado, com a “retirada” da Candidatura ao Plano Promoção da Eficiência ao Consumo (PPEC) da Energia Elétrica, que se traduz na inclusão do projeto com o valor de € 353.100,00, em virtude da mesma não ter sido aprovada
- 2) Em sentido contrário, e com uma contribuição positiva para o aumento do valor do Orçamento, com a celebração de contrato a 14 de Junho de 2017, para “Contrato de Operação, Reabilitação e Manutenção do Sistema de Tratamento de Águas Residuais da AMTSM” (STAR 2024), entre a AMTSM e o consórcio externo Luságua – Serviços Ambientais, S.A. e Alexandre Barbosa Borges, S.A., no



D J.

valor de € 9.494.908,2, acrescido de IVA à taxa legal em vigor, com 7 anos de prazo de execução, Processo Visado pelo Tribunal de Contas, com o número 2653/2017 em Sessão Diária de Visto da 1ª Secção do TC de 2017/11/17.

Em paralelo, destaque para o grande esforço efetuado por esta Associação, que desde junho de 2016, se mantém sem Pagamentos em Atraso da AMTSM, que claro está não seria possível sem o contributo dos seus Municípios Associados.

De referir, que a 31 de dezembro de 2015 os Pagamentos em Atraso desta Associação ascendiam a € 56.372,17.

II – GRANDES OPÇÕES DO PLANO 2018 - 2021

ORIENTAÇÕES GERAIS


As *Grandes Opções do Plano* (GOP), constituem as linhas de desenvolvimento estratégico da Associação para os próximos quatro anos e englobam o *Plano Plurianual de Investimentos* (PPI) e o *Plano das Atividades Mais Relevantes* (PAM) da gestão.

O Plano Plurianual de Investimentos (PPI), apresenta um horizonte temporal de quatro anos, e inclui todos os projetos e ações a realizar previsivelmente nesse espaço de tempo, no âmbito dos objetivos estabelecidos pela Associação, explicitando a respetiva previsão de despesa orçamental a realizar por investimentos.

Além destas, são ainda mencionadas as iniciativas, que sendo despesas correntes, contribuem e são relevantes no âmbito das atividades desenvolvidas pela Associação no cumprimento das suas atribuições e competências, conforme explicitado no PAM.

O plano que aqui é apresentado tem quatro características fundamentais:

- a) Caracterização da estratégia atual da AMTSM, a qual passa por dar continuidade a todo um conjunto de atividades que a Associação tem em curso, destacando-se:
 - i. Celebração de contrato a 14 de junho de 2017, para “Contrato de Operação, Reabilitação e Manutenção do Sistema de Tratamento de Águas Residuais da AMTSM” (STAR 2024), entre a AMTSM e o consórcio externo Luságua – Serviços Ambientais, S.A. e Alexandre Barbosa Borges, S.A., no valor de € 9.494.908,2, acrescido de IVA à taxa legal em vigor, com 7 anos de prazo de execução, Processo Visado pelo Tribunal de Contas, com o



número 2653/2017 em Sessão Diária de Visto da 1ª Secção do TC de 2017/11/17;

ii. Ampliação - Centro de Recolha / Canil Intermunicipal da AMTSM.

- b) Caracterização das linhas orientadoras da estratégia da AMTSM, vertidas no documento “Estratégia e Plano de Ação do EDV 2020” para os próximos anos, 2015 a 2018, com a enumeração das ações prioritárias a serem desenvolvidas com o suporte do QREN ou com fundos próprios da AMTSM, já identificadas;
- c) A implementação do Portugal 2020, esperando-se que a AMTSM possa vir a apresentar projetos, quer como única entidade, em parceria com a AMP;
- d) Centro de Educação e Valorização Ambiental da AM.SM,

Convém ainda destacar, no que se refere às Candidaturas da AMTSM, que as mesmas comportam uma componente de Encargos com Pessoal, pelo que o valor das Candidaturas não se encontra refletido no PAM na sua totalidade, dado que se estima que parte daquele valor seja comparticipada.

Prevê-se, ainda, na continuidade de reuniões que têm sido efetuadas com responsáveis das áreas de pessoal das autarquias, que a AMTSM venha apresentar uma candidatura a fundos comunitários, no âmbito da formação profissional dos recursos humanos dos municípios.

Relativamente às atividades, que continuam a ser mais marcantes, no âmbito dos trabalhos realizados por esta Associação, as relativas ao Sistema de Tratamento de Águas Residuais e ao Canil Intermunicipal, são sem dúvida as atividades que mobilizam de forma mais expressiva os recursos humanos desta Associação.

Nesse sentido, descrevem-se seguidamente, com mais pormenor.

1. Atividades

1.1. Sistema de Tratamento de Águas Residuais

A AMTSM possui um conjunto de emissários com cerca de 20km de extensão, assim como duas estações de tratamento (Ossela e Salgueiro), que servem os municípios de Oliveira de Azeméis, S. João da Madeira, Santa Maria da Feira e Vale de Cambra.

Dada a complexidade do sistema e exigência de recursos humanos, quer em número de técnicos, quer nas suas qualificações técnicas, a AMTSM decidiu que a operação, manutenção e reabilitação do sistema fosse realizada através de um contrato de prestação de serviços. Neste momento a prestação de serviços está a cargo da empresa Luságua, S.A..


O Sistema de Tratamento de Águas Residuais (STAR) da AMTSM tem como principal objetivo, a drenagem e tratamento dos efluentes provenientes das redes municipais.

A AMTSM é exclusiva e integralmente responsável pela gestão, manutenção, conservação e assistência técnica das infraestruturas que compõem o STAR.

A AMTSM é considerada pela Entidade Reguladora dos Serviços de Águas e Resíduos, I. P. (abreviadamente designada por ERSAR, IP) como entidade gestora em alta, sendo os municípios/empresas/concessionários entidades gestoras em baixa;

Pretende-se, pois, realizar o seguinte:

1. drenagem dos efluentes através dos Emissários Poente, Emissário Nascente e Emissário Final, no Sub-Sistema do Salgueiro e Emissário de Lixiviados, Emissário de São Pedro de



1

Castelões e Emissário Final no Sub-Sistema de Ossela. O tratamento será realizado nas Estações de Tratamento de Águas Residuais do Salgueiro e de Ossela;

2. levar a cabo a reabilitação dos sistemas de emissários após diagnóstico realizado com inspeção vídeo e elaboração do cadastro numa extensão de 15.200 metros;
3. instalar novos equipamentos na ETAR de Salgueiro, nomeadamente na elevação inicial, obra de entrada, decantadores secundários, tratamento de lamas, digestão e cogeração, assim como nas diversas instalações elétricas e de automação;
4. instalar novos equipamento na ETAR de Ossela, nomeadamente na estação elevatória, obra de entrada, tratamento biológico, tratamento de lamas, assim como nas diversas instalações elétricas e de automação;

Alguns elementos relevantes:

Data de contrato: 13 de junho de 2017;

Valor de adjudicação: 9.494.908,29 €

Prazo de execução do contrato: O Contrato vigorará pelo prazo de 7 anos a contar da data do visto do Tribunal de Contas, decorrente de Procedimento de Concurso Limitado por Prévia Qualificação com publicidade Internacional, "Contrato de Operação, Reabilitação e Manutenção do Sistema de Tratamento de Águas Residuais da AMTSM" (STAR 2024), conforme deliberação do Conselho Diretivo de 30 de junho de 2016.

Local da obra: Concelhos de Oliveira de Azeméis, S. João da Madeira, Santa Maria da Feira e Vale de Cambra.

Situação do projeto: Processo Visado pelo Tribunal de Contas, com o número 2653/2017 em Sessão Diária de Visto da 1ª Secção do TC de 2017/11/17



Cabe à AMTSM velar pela gestão e fiscalização do contrato, onde se inserem a validação de todas as despesas que se estima alcancem para o ano de 2018, o valor de € 2.166.300,00, registrando um aumento de 15,04%, face à estimativa para 2017, € 1.883.100,00.

De assinalar que em 2017, já estavam previstos 7 meses de novo contrato; contudo, e por vicissitudes diversas, não nos foi possível dar início ao novo contrato em 2017.

De registar, que em junho de 2016, foi alcançada a meta de eliminação dos Pagamentos em Atraso, que a 31 de dezembro de 2015 eram de € 56.372,17, referentes unicamente ao contrato em vigor de *“Prestação de serviços de Operação e Manutenção do Sistema de Drenagem e Tratamento de Águas Residuais da AMTSM”*, graças ao significativo esforço realizado pelos municípios ao longo destes últimos anos.

A tipologia dos trabalhos necessários à reabilitação do sistema, nas suas múltiplas vertentes, está perfeitamente enquadrada nas tipologias das operações integradas na Gestão Eficiente do Ciclo Urbano da Água, conforme artigo 95º, da Portaria n.º 57-B/2015 de 27 de fevereiro (Regulamento específico do domínio da sustentabilidade e eficiência no uso de recursos – POSEUR), pelo que está no horizonte a apresentação de uma candidatura a fundos comunitários.



1

1.2. Parque Empresarial de Recuperação de Materiais (PERM)

1.2.1. Introdução

Os veículos em fim de vida (VfV), tornaram-se uma área prioritária de acção na gestão de resíduos metálicos produzidos na UE, o que levou à introdução gradual de legislação para as atividades associadas aos VfV.

Consciente do problema e no sentido de encontrar soluções, a AMTSM, procedeu à elaboração de um plano, designado por Plano Director Intermunicipal do Entre Douro e Vouga (PDIEDV), cujo relatório final constatou a existência de 88 depósitos de sucatas, registados em nome de 65 empresários, na sua maioria não licenciados. A maior parte era constituída por depósitos de pequena dimensão, sem condições mínimas de permanência na actividade.

1.2.2. Caracterização do Projecto

Na sequência do PDIEDV, a AMTSM procedeu à elaboração de um projecto que viesse a dar resposta ao problema. Surge assim o projecto do PERM localizado na freguesia de Pigeiros, em Santa Maria da Feira.

O PERM destina-se preferencialmente ao armazenamento e recuperação de materiais, nomeadamente, VfV, resíduos metálicos, resíduos eléctricos, electrónicos e afins, tendo as seguintes características:

- Área Total Bruta: 432.000 m²;
- Lotes: inicialmente, 116, com uma área de 2000 m²; posteriormente 75 lotes, com área variável de 2.000 m² a 16.000 m²;
- Estacionamento: será assegurado dentro de cada lote de acordo com o P.D.M., prevendo-se um total de 2936 lugares para veículos ligeiros e pesados;
- Área Total do Estacionamento: 29.355 m²;
- Área Total de Arruamentos: 59.500 m²;
- Área Total de Passeios: 24.670 m²;



B 1-

- Área destinada a equipamentos: 27.620 m²;
- Área total de zonas verdes: 200.300 m².

Pretende-se com a concretização deste projeto, em termos gerais, atingir os seguintes objetivos:

- Criação de uma área de acolhimento empresarial concebida de raiz para o setor da recuperação e reciclagem de materiais;
- Melhoria e controlo das condições de exercício de atividade de recuperação e comercialização de materiais;
- Relocalização das organizações empresariais dedicadas ao setor localizadas na área territorial da AMTSM;
- Criação de serviços específicos de utilidade coletiva nas áreas da recuperação e reciclagem de materiais;
- Permitir o desenvolvimento de indústrias tecnológicas relacionadas com a recuperação de materiais;
- Potenciar o desenvolvimento e a criação de novos postos de trabalhos.

Trata-se de um projeto cujo valor global ronda os 17 milhões de euros, com financiamento FEDER de 8.625.054,75€ e com taxa de financiamento de aproximadamente 63%.

1.2.3. Financiamento

Face aos elevados recursos financeiros a disponibilizar na fase de investimento, concluiu-se que o projeto só seria concretizável através de uma parceria público-privada, onde o parceiro privado a selcionador por concurso público internacional ficaria responsável pelo

1 2

financiamento, execução e comercialização dos lotes e gestão da AAE, assumindo os riscos financeiros do negócio.

Para o efeito foi constituída uma Sociedade de Capitais Maioritariamente Públicos com um capital social de € 50.000,00 (cinquenta mil euros), dos quais 51% detidos pela AMTSM e os restantes 49% pelo consórcio privado seleccionado, através de concurso público internacional.


A sociedade comercial constituída reveste a forma de Sociedade Anónima, enquadra-se no regime jurídico do sector empresarial local nos termos da Lei 50/2012, de 31 de Agosto e tem como objecto social a criação, gestão, dinamização e exploração do PERM.

Em 30 de Junho de 2009 foi formalizada junto do ON2, para financiamento da construção da Área de Acolhimento Empresarial, a candidatura que teve a designação: Nº NORTE-07-0363-FEDER-000014, "Parque Empresarial de Recuperação de Materiais". Em 19 de Setembro de 2011 foi aprovada pela Autoridade de Gestão

Paralelamente, foi necessário levar a cabo vários procedimentos administrativos, para instrução global do processo, nomeadamente:

- A suspensão parcial do PDM de Santa Maria da Feira, cuja publicação ocorreu no dia 16 de fevereiro de 2012;
- A prorrogação da Declaração de Impacte Ambiental (DIA) por mais dois anos, ou seja, até 16 de novembro de 2013;
- O alargamento da definição de âmbito;
- A declaração de utilidade pública, da expropriação dos bens imóveis necessários à construção do PERM de parcelas de terreno a expropriar com uma área total de 432.386m².

Posteriormente, foi formalizada uma reformulação da candidatura que teve a designação NORTE-07-0636-FEDER-000050, tendo em vista uma valorização do Parque, com o consequente aumento da comparticipação FEDER.



1 8

A duração máxima da parceria, de acordo com o Caderno de Encargos (ponto 2.3), será de 20 anos, podendo a Entidade Adjudicante pôr termo à mesma a todo o tempo, designadamente logo que tenham sido alienados todos os lotes que irão compor o PERM, adquirindo a participação do privado.

A Assembleia Geral é formada pelo acionista Associação de Municípios (51 %) e Parceiro Privado (49%), sendo a sua Mesa constituída por um Presidente, um Vice-Presidente e um Secretário

O Conselho de Administração é formado por um Presidente e dois vogais.

Os mandatos dos membros do Conselho de Administração são por quatro anos, coincidindo, com os mandatos autárquicos.

1.2.4. Construção

A AMTSM acompanha de muito perto a gestão deste processo, tendo designado o Senhor Presidente da Câmara Municipal de Santa Maria da Feira e o Senhor Secretário-geral para o Conselho de Administração daquela empresa.

De referir, ainda, ter sido concedido um financiamento de € 8.658.600,00, através do QREN/EQ. Apesar da contratação de empréstimos pela PERM, EIM não estar sujeita a prévia autorização dos órgãos da AMTSM, a Assembleia Intermunicipal da AMTSM na sua reunião de 28 de novembro de 2013, foi informada desta situação, uma vez que a AMTSM está sujeita aos deveres de informação da entidade pública sua participante.

As obras de construção das infraestruturas do PERM encontram-se concluídas, estando a ser construídos 7 equipamentos.

O Parque inclui o Centro de Acolhimento do PERM (CAPERM), que apostará, nas áreas de serviços, acolhimento empresarial de negócios e investigação e produção de conhecimento



21


e apresentação de áreas de negócio. Estas valências, para além de partilharem o espaço físico da infra-estrutura, atuarão de forma integrada, promovendo serviços e uma estratégia comum.

O CAPERM permitirá estabelecer a relação entre o Parque e as empresas que ali se instalarão, pretendendo criar condições de encontro com o mercado e acompanhar as ligações da área de recuperação de materiais com outros sectores estratégicos da economia regional: indústria local, artesanato, novas tecnologias, entre outros.

Em resumo, o CAPERM, acolherá as valências:

- Serviços de apoio logístico;
- Espaço de acolhimento empresarial;
- Bar de apoio;
- Instalações Sanitárias;
- Pequeno Auditório

Estas cinco valências agem em conjunto promovendo serviços e uma estratégia comum.



CUSTOS PREVISTOS

| | | |
|----------------------------------------------|--|-----------------|
| Empreitada principal - Infraestruturas | | 10 747 500,00 € |
| Terrenos - Expropriações | | 3 000 000,00 € |
| CAPERM - Edifício sede | | 811 778,22 € |
| Empreitadas complementares | | 945 982,67 € |
| Fiscalização | | 81 345,80 € |
| Estudos e Projetos | | 261 765,02 € |
| Assessorias jurídicas, fiscais e financeiras | | 158 332,17 € |
| Custos financiamento ADC | | 453 677,16 € |
| Custos financiamento Suprimentos | | 790 662,00 € |
| | | 16.751.043,04 € |

RECEITAS PREVISTAS

| | | |
|------------------|--|-----------------|
| ON.2 FEDER | | 8 000 000,00 € |
| Vendas de lotes | | 8 096 800,00 € |
| ON.2 Overbooking | | 658 600,00 € |
| | | 16 755 400,00 € |

1.3. Canil Intermunicipal

O Centro de Recolha /Canil – Intermunicipal da Associação de Municípios de Terras de Santa Maria, encontra-se em pleno funcionamento desde 2008, e surgiu como resposta à preocupação da defesa da Saúde Pública e do meio ambiente, adotando medidas de vigilância epidemiológica, profilaxia médica e profilaxia sanitária.



A aposta num Canil Intermunicipal na área dos municípios de Arouca, Espinho, Oliveira de Azeméis, S. João da Madeira, Santa Maria da Feira e Vale de Cambra, representa uma prestação de serviços com evidente economia de meios e de escala para estes municípios.

Este equipamento permite dotar os municípios das seguintes valências:


- Alojamento de animais abandonados, errantes ou vadios;
- Alojamento de animais provenientes de entregas voluntárias ou de recolha ao domicílio, com perda da posse do animal pelo seu proprietário, salvo pagamento da respetiva taxa de reclamação;
- Alojamento obrigatório dos animais para sequestro ou quarentena sanitária, ou o alojamento resultante de recolhas compulsivas determinadas pelas autoridades competentes;
- Disponibilização de cães para adoção gratuita (oferta da vacina antirrábica, colocação de microchip e o desparasitante interno);
- Execução das ações de profilaxia médico-sanitária, consideradas obrigatórias pela autoridade sanitária veterinária competente (Direção Geral de Veterinária), mediante pagamento da respetiva taxa;
- Identificação eletrónica dos animais de companhia em regime de campanha, se assim for determinado pela Direção Geral de Veterinária, mediante pagamento da respetiva taxa;
- Verificação gratuita de identificação eletrónica de animais de companhia;
- Esterilização

Pessoal adstrito:

1 Diretor Técnico (MVM)*;

1 Assistente Técnica;

2 Assistentes Operacionais, um em regime de prestação de serviços;



1 Médico Veterinário, em regime de prestação de serviços, para a realização das esterilizações (16 horas semanais), a partir de novembro de 2017.

* A direção técnica do CIAMTSM é da responsabilidade do Médico Veterinário Municipal (MVM) dos municípios proprietários do CIAMTSM, de forma rotativa, pelo período de 2 meses ou outro que se venha entender mais adequado, pela seguinte ordem: Arouca, Espinho, Oliveira de Azeméis, Santa Maria da Feira, S. João da Madeira e Vale de Cambra.

Elementos relevantes:

Municípios beneficiários: Arouca, Espinho, Oliveira de Azeméis, Santa Maria da Feira, S. João da Madeira, Vale de Cambra e Estarreja (em regime de prestação de serviços);

Data de início de funcionamento: 27 de março de 2008;

CrITÉRIOS de Monitorização do projeto:

Número de entradas (2016): 1437 animais,

Número de adoções (2016): 420 animais;

Custo (2016): 76 474,77 €;

Situação do projeto em funcionamento: com projeto de ampliação a aguardar aprovação.

O Canil Intermunicipal, encontra-se em pleno funcionamento desde 2008, e tem contribuído ativamente para a melhoria dos problemas de saúde pública e proteção do meio ambiente, relacionados com esta tipologia de animais de companhia. Tendo em vista um melhor funcionamento e correspondente serviço para os municípios, serão implementadas metodologias de gestão, que proporcionem a otimização das despesas associadas. Por outro lado, serão impulsionadas as iniciativas que promovam direta ou indiretamente a adoção destes animais de companhia, dado o crescente abandono de animais que se tem verificado e que se prevê que continue, numa tendência crescente face ao clima socioeconómico atual.

A 25 de Setembro de 2013, teve início a prestação de serviços Gestão de animais errantes, ao Município de Estarreja, pelo período de 12 meses; neste ano (2017), a AMTSM recebeu 6 animais daquele Município, a € 19,00/animal (o que perfaz € 114,00) e € 578,57/custos fixos mês (aos quais foi aplicada a redução remuneratória prevista no Orçamento de Estado, o que totaliza o valor de € 6.389,76.

Na continuação deste processo, esta Associação foi consultada pelo Município de Estarreja, no sentido de apresentar proposta de preço, para Procedimento de Ajuste Directo Regime Normal - Aquisição de serviços de Gestão de animais errantes, no Concelho de Estarreja, para o período de 36 meses, com possibilidade de denúncia no final de cada período de 12 meses, para o limite máximo de € 25.540,52, com o global de 36 meses, acrescido de IVA, à taxa legal em vigor, se este for legalmente devido.

Os custos são faturados mensalmente.

O ano de 2018, será o 11º ano de funcionamento do Canil Intermunicipal, e à semelhança do ano de 2017, o PPI desta Associação está dotado para as consequentes Obras de manutenção daquela infra-estrutura.

A 23 de setembro de 2016, foi publicada a Lei n.º 27/2016, que estabelece o novo enquadramento legal, dos Centros de Recolha Oficial de animais. As mudanças previstas para o CIAMTSM, são essencialmente em duas vertentes:

- 1) **Realização de esterilizações:** O CIAMTSM, face à legislação vigente, deu início ao processo de esterilização dos animais, tendo para o efeito realizado algumas obras de adaptação de espaço e também aquisição de material cirúrgico e clínico. Nesse sentido, foi ainda contratada uma médica veterinária para a realização dos atos clínicos.
- 2) **Possibilidade de ampliação do CIAMTSM:** o CIAMTSM (centro de recolha oficial de animais) deixou de realizar occisões por motivos de sobrepopulação, de sobrelotação, de incapacidade económica ou outra.



Atualmente, o CIAMTSM encontra-se sobrelotado com muita frequência, sendo necessário recorrer à suspensão das entregas de animais naquele equipamento, com as consequentes dificuldades que isto acarreta para os municípios.

Nesse sentido, foi analisada a possibilidade de se ampliar o Canil, estando neste momento elaborado o projeto de arquitetura e estando a serem realizados os respetivos projetos de especialidade, normalmente de betão armado, abastecimento de água, saneamento e projeto elétrico.

1.4. Variante Chão D'Ave a Carregosa – nó A32

Neste domínio, e atendendo à evidente necessidade de melhoramento da EN 224-1, em termos de ligação intermunicipal e eventual ligação à A32, o Conselho Diretivo deliberou levar a cabo um procedimento de concurso público para a elaboração do Projecto de Rectificação da EN 224-1 e execução da Variante a Carregosa.

O contrato foi celebrado a 14 de Janeiro de 2016, com a empresa FASE, Estudos e Projetos, S.A. pelo valor de € 74.900,00 acrescido de IVA à taxa legal em vigor, com o montante total de € 92.127,00.

Esta via de comunicação situa-se nos limites dos concelhos de Arouca, Oliveira de Azeméis e Vale de Cambra, mas praticamente todo o seu traçado se desenvolve no Município de Oliveira de Azeméis, mais concretamente na freguesia de Carregosa., pretendendo-se a Elaboração do projeto de execução dos seguintes troços: retificação da EN224-1 (km 0+000 ao km 5+000); variante a Carregosa e prolongamento da via de ligação Lordelo-Codal até à variante a Carregosa.

O Projeto, será realizado em quatro fases, a saber:

- Fase A – Elaboração dos estudos topográficos, geológicos/geotécnicos necessários à



elaboração dos Projetos nos termos da legislação aplicável;

- Fase B - Elaboração do Estudo Prévio e Anteprojeto nos termos da legislação aplicável;
- Fase C - Elaboração do Projeto de Execução conforme legislação aplicável;
- Fase D – Assistência Técnica conforme legislação aplicável.

Síntese do Projeto:

- Municípios beneficiários: Arouca, Oliveira de Azeméis, Vale de Cambra;
- Adjudicatário: FASE, Estudos e Projetos, S.A.;
- Valor do contrato: 74.900€ + IVA, o que perfaz o valor de € 92.127,00;
- Data de início do contrato: 14 de janeiro de 2016;
- Situação do projeto: Elaboração do projeto de execução após reunião com os Srs. Presidentes, em dezembro de 2017.

1.5. AMP - ATTRACTION – SIAAC Qualificação (Intermunicipal)

A 12 de novembro de 2015, foi aberto concurso n.º Norte – 2015 – 19, de 12-11-2015, para apresentação de candidaturas ao Sistema de Apoio a Ações Coletivas “Internacionalização” (Intermunicipal), da Prioridade de Investimento 3.2 do Eixo II do Programa Operacional Regional do Norte 2014-2020.

O Projeto tem como principais objetivos:

1. Ação 1: Estudo sobre os fatores de atracção da AMP:
 - Start ups, scale ups e near shore (centos de serviços partilhados)

- Avaliação da percepção externa da AMP enquanto espaço de acolhimento preferencial
- Identificação da procura e das variáveis determinantes para eventual alteração ou reforço da qualidade dessa percepção
- Centros de Negócios e de Congressos – o caso especial do Europarque
 - Identificação dos fatores estratégicos para a potenciação do Europarque enquanto infraestrutura primordial de captação do mercado de mostras e de congressos internacionais ao serviço da AMP e da Região Norte
 - Identificação da procura e elaboração de plano de comunicação para atração de potenciais clientes
- Economia ambiental e patrimonial
 - Inventariação de um conjunto referencial de valores ambientais e/ou patrimoniais e avaliação do grau de empresarialização associada
 - Identificação de boas práticas internacionais e determinação das variáveis cujo desenvolvimento permitirá qualificar a oferta e reforçar a visibilidade internacional

2. Ação 2: Promover, disseminar e conferir visibilidade aos resultados do projeto:

- Seminários de apresentação dos resultados
- Workshops com representantes de case studies internacionais
- Ações de comunicação específica para a comunicação social generalista, especializada e redes
- Publicação de um sumário executivo dos estudos efetuados

Para efeito, foi celebrado um Protocolo entre a AMP – Área Metropolitana do Porto e a AMTSM - Associação de Municípios de Terras de Santa Maria, cuja minuta foi aprovada na reunião do Conselho Diretivo da AMTSM de 25 de fevereiro de 2016.

Características do Projeto:

- “O EUROPARQUE e a internacionalização da economia metropolitana – rebranding”
 - Contrato celebrado a 05 de dezembro de 2016, entre a AMTSM e a PMDESIGN, Sociedade Unipessoal, Lda, pelo valor de € € 11.760,00, importância acrescida de IVA à taxa legal em vigor, o que perfaz o montante total de € 14.464,80;
 - Este contrato foi executado e encontra-se concluído financeiramente.
- “O EUROPARQUE E A INTERNACIONALIZAÇÃO DA ECONOMIA METROPOLITANA – CENÁRIOS DE DESENVOLVIMENTO”
 - Contrato celebrado a 06 de março de 2017, entre a AMTSM e a Augusto Mateus & Associados, Sociedade de Consultores, Lda, pelo valor de € 52.000,00, acrescido de IVA à taxa legal em vigor, o que perfaz o valor total de € 63.960,00;
 - Faturado e pago 30% do valor com a aprovação do Relatório Final (€19.188,00, IVA Incluído);
 - Faturado o valor de € 25.584,00 (corresponde a 40% do valor) a aguardar aprovação do Relatório Intermédio para efetuar o pagamento;
 - Espera-se concluir este projeto no 1º Trimestre de 2018.

O projeto tem um investimento total orçamentado, no montante de € 146.880,00, encontrando-se distribuído da seguinte forma:

| Parceiros | Investimento Elegível | | | | |
|-----------|-----------------------|-------------|-------------|------------|--------------|
| | Ação 1 | Ação 2 | Ação 3 | Ação 4 | TOTAL |
| AMP | 54.000,00 € | | | 9.480,00 € | 63.480,00 € |
| AMTSM | | 67.500,00 € | 15.900,00 € | | 83.400,00 € |
| Total | 54.000,00 € | 67.500,00 € | 15.900,00 € | 9.480,00 € | 146.880,00 € |

Legenda:

- Ação 1 Estudos sobre os fatores de atração da AMP;
- Ação 2 O Europarque e a Internacionalização da Economia Metropolitana;
- Ação 3 Promover, Disseminar e Conferir Visibilidade ao Projeto;
- Ação 4 Gerir, Acompanhar, Monitorizar e Avaliar.

1.6. Sensibilização Ambiental

Os objetivos essenciais deste projeto são a organização de um projeto de educação e sensibilização ambiental de natureza supramunicipal, que assentará nos equipamentos ambientais geridos pela Associação, a saber: o Canil, o STAR e o Aterro Sanitário, sem prejuízo de projetos complementares de cariz municipal que possa fazer sentido desenvolver de forma complementar ao núcleo fundamental.



Possibilidade de se levar a cabo a organização, à escala dos municípios abrangidos pela Associação de Municípios das Terras de Santa Maria, de um Centro de Educação, Informação e Valorização Ambiental (CEIVA).

Nesse âmbito, encontram-se elencadas algumas possíveis fileiras de atuação dessa estrutura:

- Protocolo de colaboração com os agrupamentos escolares do território escolar abrangido pela AMTSM;
- Protocolo de colaboração com a Agência Portuguesa do Ambiente, Grupo Águas de Portugal e Sociedade Protetora dos Animais;

O objetivo de ambos os protocolos seria a integração destes dois equipamentos nos planos e programas de atividades das respetivas redes operacionais;

- Pesquisa e disponibilização em formato digital ou impresso de um conjunto de divulgação de base sobre as duas temáticas;
- Organização de um pequeno dossier de divulgação (animação digital, texto impresso e *merchadising*) específico sobre o STAR e o Canil;
- Organização de visitas à ETAR – componente educativa, experimental e lúdica;
- Organização de visitas ao Canil com apoio em protocolos a estabelecer com ONG ou iniciativa privada ;
- Organização de visitas a experiências congéneres bem sucedidas (área ambiental e de proteção animal);
- Organização de um Eco calendário e de um DOG calendário com as principais datas relativas ao ambiente e / ou aos canídeos;
- Concurso de projetos inovadores na área do não desperdício da água e da proteção animal;

- Requalificação do edifício de entrada no Aterro Sanitário para apoio às ações de Educação, Informação e Valorização Ambiental;

Municípios beneficiários: Arouca, Espinho, Oliveira de Azeméis, Santa Maria da Feira, São João da Madeira, Vale de Cambra

Situação do projeto: em preparação.

1.7. Valorização de Resíduos

Pretende-se atingir com este projeto, os seguintes objetivos:

- A melhoria da recolha seletiva de resíduos biodegradáveis e verdes, implementação da compostagem descentralizada (doméstica e comunitária) e aumento da cobertura da recolha porta-a-porta são prioridades nacionais, estando ainda plasmadas na legislação europeia. Em Portugal urge inovar e criar sistemas de recolha mais personalizados em que cada família pode separar a fração orgânica (não putrescível), os resíduos verdes de jardim, e assim valorizar mais de 40% dos resíduos domésticos produzidos. Em várias regiões (País Basco, Flandres) e países da Europa (Itália, Eslovénia) há modelos bem sucedidos, a baixo custo, e baseados em esquemas de recolha porta-a-porta de bio resíduos. No território da AMTSM a existência de elevado número de moradias (habitações unifamiliares), e de um local disponível para realizar a compostagem, potencia este tipo de intervenções;
- O Estado Português, através do Programa POSEUR apoia a “PROMOÇÃO DE SISTEMAS INOVADORES, QUE SE DESTINEM A AUMENTAR A RECOLHA SELETIVA DE RESÍDUOS URBANOS VALORIZÁVEIS”, iniciativa que interessa aos Municípios Associados da AMTSM, conscientes dos desafios técnicos que enfrenta o poder local na melhoria da gestão de resíduos e aumento da separação dos resíduos;



- O objetivo deste projeto é acrescentar eficiência e planeamento à gestão de resíduos urbanos no território da AMTSM, tornando num caso de estudo de introdução de boas práticas a nível nacional.

Nesse sentido, foi constituído em grupo de trabalho, tendo em vista a apresentação de uma candidatura ao POSEUR, em Aviso já aberto e cuja data de encerramento ocorrerá a 15/01/2018, onde são desenvolvidas as seguintes áreas de trabalho:

- A. Central Intermunicipal de Compostagem (CIC) para resíduos verdes, localizada no antigo aterro sanitário;
- B. Recolha seletiva de resíduos verdes (incluindo orgânicos – vegetais):
- C. PAYT (Pay As You Throw) – Ensaio metodológico (tendo em conta a realidade de cada município). Incentivo para os cidadãos, por via financeira, para promover a separação na origem e aumentar as taxas de recolha seletiva. É, portanto, um método mais justo que promove a redução da fração indiferenciada produzida por cada cidadão e o aumento da separação dos resíduos valorizáveis. Em vez de existir uma Taxa fixa, esta será substituída por uma Taxa variável, que será tanto maior, quanto maior for o volume ou peso dos resíduos que produzir.

Tendo em conta o grau de desenvolvimento e especificações que cada Município decidir, será desenhado um projeto global em modelo de geometria variável. Não obstante, o projeto consiste num esforço combinado de todos os territórios para a redução de custos e aumento do cumprimento de metas. Está prevista também a criação de um Observatório comum para armazenamento/partilha de dados, tendo em conta a futura implementação de uma metodologia PAYT e a organização de um programa de suporte ao nível da informação, sensibilização ou partilha de experiências.

Municípios beneficiários: Arouca, Oliveira de Azeméis, Santa Maria da Feira, São João da Madeira, Vale de Cambra;

Situação do projeto: será realizada reunião conjunta para apresentação da candidatura.

1.8. Promoção e Divulgação da Sub-Região

1.8.1. Bolsa Turismo de Lisboa (BTL)

A Turismo do Porto e Norte de Portugal esteve representada na Bolsa de Turismo de Lisboa, nos dias 15 a 19 de março de 2017, na FIL, Parque das Nações, partilhando um espaço de afirmação institucional com os Municípios, Parceiros, Agentes Económicos e outros interlocutores regionais, no âmbito de uma promoção conjunta do Porto e Norte de Portugal como Destino Turístico de Excelência.

Os principais objetivos deste projeto são:

1. Promoção integrada do turismo no território da AMTSM, constituído por todos os municípios associados.
2. Estabelecer os princípios orientadores que devem presidir a uma eficiente cooperação entre a Turismo do Porto e Norte de Portugal, E.R. e a AMTSM, designadamente na contratualização de um espaço de negócios com uma área de 72 m2;

As características deste Projeto:

- Acordo de Colaboração entre a AMTSM e a TURISMO DO PORTO E NORTE DE PORTUGAL, E.R., celebrado a 30 de dezembro de 2016, contratualizando o espaço individualizado de 72 m2.
- A AMTSM participou financeiramente a Turismo do Porto e Norte de Portugal, E.R. no montante de € 20 000 (vinte mil euros), ao qual acresce IVA à taxa legal em vigor;



1

2

- Municípios beneficiários | Arouca, Espinho, Oliveira de Azeméis, Santa Maria da Feira, São João da Madeira, Vale de Cambra.

Situação do projeto: está previsto que a AMTSM participe na Bolsa de Turismo de Lisboa no ano de 2018


1.8.2. Porto Canal

Como objetivos gerais, pretende-se obter com este projeto, nomeadamente o seguinte:

- Promover o desenvolvimento da atividade económico e social da região, atuando de modo concertado e integrado nos objetivos prosseguidos pelos municípios desta sub-região, nomeadamente através da inovação;
 - Promover a forte componente turística desta sub-região, quer de natureza, quer industrial, que devem ser objeto da melhor atenção atendendo ao seu abundante património histórico e natural;
 - Promover a aproximação dos cidadãos à cultura;
 - Promover a valorização e animação do património como fator de dinamização e desenvolvimento;
 - Releva os contributos deste território para o desenvolvimento Região Norte;
- Divulgar junto do público a imagem desta sub-região.

Técnicas Comunicacionais a utilizadas:

- a) Realização, de 6 (seis) reportagens promocionais, 120 minutos de emissão, com possibilidade de repetição, pelo menos uma vez.



b) O prestador de serviços facultar a cada um dos municípios um pacote de 120 spots/anúncios, com a duração máxima de 20 segundos (voz off), a utilizar durante o período da vigência da presente Prestação de Serviços.

- Os municípios poderão utilizar este pacote publicitário até 6 (seis) campanhas por si definidas, para promover e divulgar as iniciativas que julgarem convenientes.
- Os spots serão elaborados pelo prestador de serviços a partir de materiais enviados pelos municípios, tais como: logótipo, cartazes, fotografias ou outros.
- A informação para a elaboração dos spots, ficou a cargo dos municípios.
- O horário de inserção dos spots foi definido pelo prestador de serviços.

c) O prestador de serviços facultará a cada município o direito a 2 (dois) vídeos promocionais por mês.

- Cada vídeo promocional terá a duração de 1 minuto e 30 segundos e será exibido duas vezes.

d) O conjunto das emissões/spots realizado no âmbito da presente Prestação de Serviços foi disponibilizado aos municípios, para utilização exclusiva nos seus meios de divulgação internos (websites, serviços de front office, etc.).

O prestador de serviços ficou também obrigado a apresentar mensalmente relatórios dos conteúdos produzidos.

Municípios beneficiários: Arouca, Espinho, Oliveira de Azeméis, Santa Maria da Feira, São João da Madeira, Vale de Cambra;

1

2

O contrato foi celebrado a 01 de fevereiro de 2017, com a empresa Avenida dos Aliados – Sociedade de Comunicações, S.A., pelo valor de € 37.500,00 Euros (trinta e sete mil e quinhentos euros), acrescido de IVA à taxa legal em vigor, pelo prazo de 12 meses;

Até esta data (10/01/2018) foram já realizadas 5 (cinco) reportagens emitidas no operador televisivo Porto Canal no programa Destino Norte, com as seguintes designações:

- “A gastronomia na sub-região” (15/03/2017);
- “A economia na sub-região” (29/04/2017);
- “A cultura na sub-região” (27/05/2017);
- “Turismo da natureza na sub-região” (22/07/2017) e
- “Turismo Industrial na sub-região” (28/07/2017)

cujos conteúdos foram articulados com os municípios e cumprem o estipulado no Caderno de Encargos.

Situação do projeto: aguarda a realização da última reportagem

1.9. Estatística

O objetivo geral deste projeto, divide-se em três grandes etapas:

- Análise da informação estatística já publicada por outras entidades
- Identificação dos agregados estatísticos de interesse prioritário para cidadãos, autarquias, empresas (e outras organizações), instituições de ensino, coletividades, associações e outras agremiações.
- Sistematização, publicação e periódica atualização da informação estatística.

Os trabalhos desenvolvidos neste projeto deverão gerar a edição regular do “Cadernos de Estatística das Terras de Santa Maria”.




A sua edição pode assumir (decisão a ser tomada oportunamente) três formatos distintos e complementares (outputs): Formato Impresso (papel); Formato Digital (para distribuição em formato PDF) e Formato online (para disponibilização na Internet).

O projeto contempla também a organização da informação em dois modelos que darão origem a dois modelos de outputs:

- Caderno Trimestral: com um conjunto de informação estatística recentemente disponibilizada e atualizada, que permitirá o acompanhamento dos números e dos factos mais relevantes para o território e os seus seis concelhos.

Caderno Temático: sem periodicidade definida, mas com a previsão de seis edições por ano, com um conjunto de informação estatística de várias fontes sobre um mesmo tema (saúde, economia, investimento, participação eleitoral, etc.) que permitirá o conhecimento aprofundado dos números e dos factos mais relevantes para o território e os seus seis concelhos em temas pré-definidos (por sugestão do consultor ou por solicitação de AMTSM).

- Municípios beneficiários: Arouca, Espinho, Oliveira de Azeméis, Santa Maria da Feira, São João da Madeira, Vale de Cambra;
- Adjudicação a 30 de março de 2017, pelo prazo de 6 meses, pelo valor de € 3.600,00 (três mil e seiscentos euros), ao qual acresce IVA à taxa legal em vigor;
- Verifica-se que até dezembro de 2017 foram apresentados:
 - O número um dos Cadernos Estatísticos, Organização e publicação do Caderno Trimestral-Nº 1/2017, referente ao 1º Trimestre de 2017, para os seis Municípios Associados, relativo ao mês de julho (3º mês de trabalho);
 - O número dois dos Cadernos Estatísticos, Organização e publicação do Caderno Trimestral-Nº 2/2017, referente ao 2º Trimestre de 2017, para os seis Municípios Associados relativo ao mês de setembro (6º mês de trabalho).



1.10. Apoios Externos - AMTSM

1.10.1. Apoio Jurídico - modalidade avença


Com objetivo de colmatar uma enorme carência desta Associação, foi celebrado a 09 de julho de 2014, com Alberto Teixeira e Associados, Sociedade de Advogados, RL contrato de “Aquisição de serviços de apoio jurídico – modalidade de avença”, pelo prazo de 12 meses, com renovação automática por iguais períodos, até ao limite máximo de 3 anos, pelo valor de € 39.600,00, acrescido de IVA à taxa legal em vigor, que corresponde a uma prestação mensal de € 1.100,00, acrescido de IVA à taxa legal em vigor, tendo sido executado pelos 36 meses.

A 07 de julho de 2017, foi celebrado novo contrato “Aquisição de serviços de apoio jurídico – modalidade de avença”, pelo prazo de 12 meses, com renovação automática por iguais períodos, até ao limite máximo de 3 anos, pelo valor de € 39.600,00, acrescido de IVA à taxa legal em vigo, que corresponde a uma prestação mensal de € 1.100,00, acrescido de IVA à taxa legal em vigor

Dados os inúmeros procedimentos administrativos que a Associação tem, e para cumprimento dos seus objetivos, é absolutamente fundamental a assessoria técnica na área jurídica à AMTSM.

O referido apoio jurídico tem em vista uma apropriada resposta às várias solicitações e para as quais se torna necessário o recurso a pessoa qualificada para o efeito, versando essencialmente as seguintes áreas:

- Contratação pública, designadamente:
 - Apoio jurídico para o acompanhamento da celebração e implementação do contrato público/administrativo misto de aquisição de serviços e de empreitada



de obra pública para a “Operação, Reabilitação e Manutenção do Sistema de Tratamento de Águas Residuais da AMTSM”;

- Preparação e acompanhamento de toda a execução do contrato, avaliando no domínio jurídico todas as questões que naturalmente surgirão durante essa execução;
- Apoio jurídico especializado na área de Contratação Pública;
- Apoio jurídico, designadamente na organização e gestão da AMTSM.

1.10.2. Assessoria Técnica – “Portugal 2020 – Estratégia para a Sub-região”

Com o objetivo de preparar e desenvolver iniciativas e estruturar propostas, nomeadamente de carácter supra e intermunicipal para a Sub-Região, quer ao programa regional quer a programas nacionais, a AMTSM beneficia de apoio externo nesta área que carece de conhecimento técnico específico, de acordo com situações que vão surgindo à medida que o novo quadro comunitário de apoio vai sendo executado.

Foi celebrado a 01 de fevereiro de 2017, com Teresa Azevedo, Unipessoal, Lda, contrato de prestação de serviço, modalidade de avença “PORTUGAL 2020 – ESTRATÉGIA PARA A SUB-REGIÃO”, pelo prazo de 12 meses, com renovação automática por iguais períodos, até ao limite máximo de 2 anos, pelo valor de € 56.400,00, acrescido de IVA à taxa legal em vigor, que corresponde a uma prestação mensal de € 2.350,00, acrescido de IVA à taxa legal em vigor.

Assim, a AMTSM tem beneficiado de apoio especializado nestas matérias, onde a complexidade de regras e de regulamentos exige um aturado conhecimento e larga experiência nestas matérias.

Igualmente, esta assessoria tem possibilitado à AMTSM reforçar a sua capacidade de intervenção para poder prestar um serviço de maior qualidade aos municípios integrantes, tendo em vista um mais adequado seguimento às políticas, diretrizes e decisões, de carácter intermunicipal, nomeadamente:



- do acompanhamento dos estudos e ações sobre os fatores de reforço da competitividade do Europarque enquanto estrutura metropolitana de apoio à sua atividade económica associados à candidatura aos SIAC Intermunicipais em conjunto com a Área Metropolitana do Porto;
- no acompanhamento do projeto de requalificação e concessão da Linha do Vouga, e particular nos aspetos associados ao seu financiamento designadamente no âmbito do Plano Junker gerido pelo Banco Europeu de Investimento;
- no acompanhamento da implementação de um Observatório das dinâmicas territoriais, à escala dos seis municípios da AMTSM em colaboração, designadamente com todas as entidades oficiais do aparelho estatístico português;
- e na assessoria à montagem de eventos de divulgação e comunicação de projetos relevantes que possam alavancar a notoriedade territorial;

III – ORÇAMENTO PARA O ANO 2018

A elaboração de um orçamento representa um desafio com características únicas, pois, ele deverá representar toda a quantificação em termos de valores, das receitas, despesas e investimentos a realizar num futuro próximo, neste caso o ano de 2017.

Atendendo à faculdade permitida pelo POCAL, optou-se pela não utilização da classificação orgânica, dado se entender que a informação que daí se possa extrair não ser de todo relevante, atendendo à atual (reduzida) estrutura da AMTSM.

Assim, o presente orçamento foi, elaborado tendo como base de partida os últimos quatro anos de actividade da Associação, sendo os valores calculados com base em planificações elaboradas e projectadas com um elevado grau de confiança na sua realização e concretização.

Das despesas com pessoal:

- a) Até à presente data, a estrutura de Pessoal da AMTSM é constituída por sete funcionários, todos do Mapa de Pessoal da AMTSM:

a.1 - Relativamente aos funcionários

Funcionários do mapa de pessoal:

- 1 Secretário-Geral – com Posição remuneratória equiparada ao índice 100 de direção superior de primeiro grau e correspondentes despesas de representação;
- 1 Técnica Superior – com Posição remuneratória entre 3 e 4 e Nível remuneratório da tabela única (DR n.º 14/2008) entre 19 e 23 (Engenharia Civil);
- 1 Técnica Superior – com Posição remuneratória 3 e Nível remuneratório da tabela única (DR n.º 14/2008) 19 (Economia);

- 1 Coordenador Técnico – com Posição remuneratória entre 1 e 2 e Nível remuneratório da tabela única (DR n.º 14/2008) entre 16 e 17;
- 1 Assistente Técnica – com Posição remuneratória entre 9 e 10 e Nível remuneratório da tabela única (DR n.º 14/2008) entre 9 e 10;
- 1 Assistente Técnica – com Posição remuneratória 1 e Nível remuneratório da tabela única (DR n.º 14/2008) 5;
- 1 Assistente Operacional – com Posição remuneratória 1 e Nível remuneratório da tabela única (DR n.º 14/2008) 1.

b) Propondo-se ao Conselho Directivo, prever as verbas necessárias para suportar os encargos, de acordo com disposto no artigo 4º, da LVCR – Lei n.º 12-A/2008, de 27 de fevereiro.

Atendendo a que na altura de preparação deste Orçamento, se conhece já a Proposta de Orçamento de Estado para 2018, e dado que a mesma contempla a possibilidade no seu artigo 62.º, de aumento das despesas com pessoal e aquisição de serviços a pessoas singulares, caso se venha a concretizar, a AMTSM estará em condições de propor ao Conselho Directivo a substituição dos dois funcionários que saíram em 2011 e 2012, propondo-se uma eventual integração nos mapas de pessoal de 3 funcionários, sendo um, da categoria assistente operacional, outro da categoria assistente técnico e outro, da categoria técnico superior.

Mapa de Pessoal da Associação de Municípios das Terras de Santa Maria para 2018

| ATRIBUIÇÕES / COMPETÊNCIAS / ACTIVIDADES | ÁREA HABILITACIONAL OU FUNCIONAL | CARGO/CARREIRA/CATEGORIA | POSTO DE TRABALHO | | | Observações |
|------------------------------------------|----------------------------------|--------------------------------------------------------------------------------------|-------------------|-------------------------------------------------|-------------------------------------|--------------------------------------------------------------------------------------|
| | | | LUGARES OCUPADOS | LUGARES A PREENCHER (Necessidades previsionais) | VÍNCULO | |
| Secretário Geral | | Secretário-Geral (ao abrigo do nº 1, artº 19º, da Lei nº 45/2008 de 27 de Agosto) | 1 | | | Comissão de Serviço |
| Divisão Técnica | Lic. Engenharia Civil | Técnico superior | 1 | | Contrato tempo indeterminado - CTFP | |
| | Lic. | Técnico superior | | 1 | Contrato tempo indeterminado - CTFP | Lugar a prover caso haja condições enquadramento legal, para efeitos de recrutamento |
| | 12º ano Escolaridade | Assistente técnico | | 1 | Contrato tempo indeterminado - CTFP | Lugar a prover caso haja condições enquadramento legal, para efeitos de recrutamento |
| Divisão Administrativa e Financeira | Lic. Economia | Técnico superior | 1 | | Contrato tempo indeterminado - CTFP | |
| | 12º ano Escolaridade | Coordenador técnico | 1 | | Contrato tempo indeterminado - CTFP | |
| | 12º ano Escolaridade | Assistente técnico | 1 | | Contrato tempo indeterminado - CTFP | |
| Canil Intermunicipal | 12º ano Escolaridade | Assistente técnico | 1 | | Contrato tempo indeterminado - CTFP | |
| | Escolaridade Obrigatória | Assistente operacional | 1 | | Contrato tempo indeterminado - CTFP | |
| | Escolaridade Obrigatória | Assistente operacional | | 1 | Contrato tempo indeterminado - CTFP | Lugar a prover caso haja condições enquadramento legal, para efeitos de recrutamento |
| total | | | 7 | 3 | | |

O orçamento na sua componente corrente e de capital (investimentos) reflete, todas as questões acima referidas em termos quantitativos, o Plano de Atividades apresentado, bem como a actividade corrente da Associação, para o ano de 2018.

As receitas atingem um montante global de € 3.400.630,00, sendo € 3.144.780,00 receitas correntes e € 255.850,00 receitas de carácter de capital.

As despesas correntes têm uma cabimentação prevista de € 3.122.005,00, destaque o elevado peso do montante necessário para Prestação de Serviços de Operação e Manutenção do Sistema de Drenagem e Tratamento de Águas Residuais da AMTSM € 2.166.300,00, enquanto as despesas de capital têm uma cabimentação de € 278.625,00.

S. João da Madeira, 25 de janeiro de 2018

O Conselho Diretivo da
Associação de Municípios de Terras de Santa Maria



ASSOCIAÇÃO DE MUNICÍPIOS

DE

TERRAS DE SANTA MARIA

ORÇAMENTO

EXERCÍCIO ECONÓMICO DE 2018



AMTSM

MAPA RESUMO DAS RECEITAS E DESPESAS

ANO **2018**

(Unidade: euros)

| <i>Receitas</i> | | <i>Despesas</i> | |
|-----------------|-----------------------|-----------------|-----------------------|
| Correntes | € 3 144 780,00 | Correntes | € 3 122 005,00 |
| Capital | € 255 850,00 | Capital | € 278 625,00 |
| Total | € 3 400 630,00 | Total | € 3 400 630,00 |

Órgão executivo

Em ____ de ____ de 2018

Órgão deliberativo

Em 26 de Set de 2018

por 6 h. n. u. l. a. a. f. e. e. r.
2 dis

**MAPA DAS RECEITAS**ANO **2018**

| <i>Classificação Económica</i> | <i>Designação</i> | <i>Ano 2018</i> |
|--------------------------------|--------------------------------------------------------------|-----------------------|
| Receitas Correntes | | |
| 02.00.00 | IMPOSTOS INDIRECTOS | € 13 800,00 |
| 02.02.06 | OUTROS | € 13 800,00 |
| 02.02.06 | Impostos Indirectos Específicos das Autarquias Locais | € 13 800,00 |
| 02.02.06.99 | Outros | € 13 800,00 |
| 02.02.06.99.99 | Outros | € 13 800,00 |
| 02.02.06.99.99.04 | Outros - ETAR'S | € 1 100,00 |
| 02.02.06.99.99.05 | Outros - CIAMTSM | € 12 700,00 |
| 04.00.00 | TAXAS, MULTAS E OUTRAS PENALIDADES | € 5 450,00 |
| 04.01.00 | TAXAS | € 5 450,00 |
| 04.01.23 | Taxas específicas das autarquias locais | € 5 450,00 |
| 04.01.23.99 | Outras | € 5 450,00 |
| 04.01.23.99.99 | Outras | € 5 450,00 |
| 04.01.23.99.99.03 | Outras - ETAR'S | € 50,00 |
| 04.01.23.99.99.05 | Outras - CIAMTSM | € 5 400,00 |
| 05.00.00 | RENDIMENTOS DA PROPRIEDADE | € 100,00 |
| 05.02.00 | JUROS - SOCIEDADES FINANCEIRAS | € 100,00 |
| 05.02.01 | Bancos e outras instituições financeiras | € 100,00 |
| 06.00.00 | TRANSFERÊNCIAS CORRENTES | € 3 124 880,00 |
| 06.01.00 | SOCIEDADES E QUASE-SOCIEDADES NÃO FINANCEIRAS | € 1 786 610,00 |
| 06.01.01 | Públicas | € 1 786 610,00 |
| 06.01.01.01 | Empresas públicas | € 50,00 |
| 06.01.01.02 | Empresas públicas municipais e intermunicipais | € 895 700,00 |
| 06.01.01.99 | Outras | € 50,00 |
| 06.01.02 | Privadas | € 890 810,00 |
| 06.03.00 | ADMINISTRAÇÃO CENTRAL | € 38 000,00 |
| 06.03.01 | Estado | € 50,00 |
| 06.03.01.99 | Outros | € 50,00 |
| 06.03.06 | Estado-Participação comunitária em projectos co-financiados | € 37 900,00 |
| 06.03.07 | Serviços e Fundos Autónomos | € 50,00 |

**MAPA DAS RECEITAS**ANO **2018**

| <i>Classificação Económica</i> | <i>Designação</i> | <i>Ano 2018</i> |
|-------------------------------------|-----------------------------------------------------------------------------------------------------------------------------------|-----------------------|
| 06.05.00 | ADMINISTRAÇÃO LOCAL | € 1 300 220,00 |
| 06.05.01 | Contínente | € 1 300 220,00 |
| 06.05.01.01 | Câmara Municipal de Oliveira de Azeméis | € 137 130,00 |
| 06.05.01.02 | Câmara Municipal de São João da Madeira | € 121 830,00 |
| 06.05.01.03 | Câmara Municipal de Vale de Cambra | € 459 040,00 |
| 06.05.01.04 | Câmara Municipal de Arouca | € 124 800,00 |
| 06.05.01.05 | Câmara Municipal de Santa Maria da Feira | € 347 770,00 |
| 06.05.01.06 | Câmara Municipal de Espinho | € 109 600,00 |
| 06.05.01.99 | Outros | € 50,00 |
| 06.07.00 | INSTITUIÇÕES SEM FINS LUCRATIVOS | € 50,00 |
| 06.07.01 | Instituições sem Fins Lucrativos | € 50,00 |
| 07.00.00 | VENDA DE BENS E SERVIÇOS CORRENTES | € 300,00 |
| 07.01.00 | VENDA DE BENS | € 100,00 |
| 07.01.02 | Livros e documentação técnica | € 50,00 |
| 07.01.99 | Outros | € 50,00 |
| 07.02.00 | VENDA DE SERVIÇOS | € 200,00 |
| 07.02.09 | Serviços específicos das autarquias | € 150,00 |
| 07.02.09.01 | Saneamento | € 50,00 |
| 07.02.09.09 | Canídeos e Gatídeos | € 50,00 |
| 07.02.09.99 | Outros | € 50,00 |
| 07.02.99 | Outros | € 50,00 |
| 08.00.00 | OUTRAS RECEITAS CORRENTES | € 250,00 |
| 08.01.00 | OUTRAS | € 250,00 |
| 08.01.99 | Outras | € 250,00 |
| 08.01.99.01 | Indemnizações por deterioração, roubo e extravio de bens patrimoniais | € 50,00 |
| 08.01.99.02 | Indemnizações de estragos provocados por outrém em viaturas ou em quaisquer outros equipamentos pertencentes às autarquias locais | € 50,00 |
| 08.01.99.03 | IVA reembolsado | € 50,00 |
| 08.01.99.04 | IVA Inversão da liquidação | € 50,00 |
| 08.01.99.99 | Diversas | € 50,00 |
| Total das Receitas Correntes | | € 3 144 780,00 |



MAPA DAS RECEITAS

ANO 2018

| Classificação Económica | Designação | Ano 2018 |
|--------------------------------------|-------------------------------------------------------------|-----------------------|
| Receitas de Capital | | |
| 09.00.00 | VENDA DE BENS DE INVESTIMENTO | € 50,00 |
| 09.04 | OUTROS BENS DE INVESTIMENTO | € 50,00 |
| 09.04.01 | SOCIEDADES E QUASE-SOCIEDADES NÃO FINANCEIRAS | € 50,00 |
| 09.04.01.03 | Outras | € 50,00 |
| 10.00.00 | TRANSFERÊNCIAS DE CAPITAL | € 255 600,00 |
| 10.01.00 | SOCIEDADES E QUASE-SOCIEDADES NÃO FINANCEIRAS | € 58 560,00 |
| 10.01.01 | Públicas | € 58 560,00 |
| 10.01.01.01 | Empresas públicas | € 50,00 |
| 10.01.01.02 | Empresas públicas municipais e intermunicipais | € 35 940,00 |
| 10.01.01.99 | Outras | € 50,00 |
| 10.01.02 | Empresas privadas | € 22 520,00 |
| 10.03.00 | ADMINISTRAÇÃO CENTRAL | € 100,00 |
| 10.03.01 | Estado | € 50,00 |
| 10.03.01.99 | Outros | € 50,00 |
| 10.03.07 | Estado-Participação comunitária em projectos co-financiados | € 50,00 |
| 10.05.00 | ADMINISTRAÇÃO LOCAL | € 196 890,00 |
| 10.05.01 | Continente | € 196 890,00 |
| 10.05.01.01 | Câmara Municipal de Oliveira de Azeméis | € 52 480,00 |
| 10.05.01.02 | Câmara Municipal de São João da Madeira | € 18 730,00 |
| 10.05.01.03 | Câmara Municipal de Vale de Cambra | € 60 260,00 |
| 10.05.01.04 | Câmara Municipal de Arouca | € 16 060,00 |
| 10.05.01.05 | Câmara Municipal de Santa Maria da Feira | € 38 670,00 |
| 10.05.01.06 | Câmara Municipal de Espinho | € 10 640,00 |
| 10.05.01.99 | Outras | € 50,00 |
| 10.07.00 | INSTITUIÇÕES SEM FINS LUCRATIVOS | € 50,00 |
| 10.07.01 | Instituições sem Fins Lucrativos | € 50,00 |
| 13.00.00 | OUTRAS RECEITAS DE CAPITAL | € 100,00 |
| 13.01.00 | OUTRAS | € 100,00 |
| 13.01.01 | Indemnizações | € 50,00 |
| 13.01.99 | Outras | € 50,00 |
| Total das Receitas de Capital | | € 255 750,00 |
| 15.00.00 | REPOSIÇÕES NÃO ABATIDAS NOS PAGAMENTOS | € 100,00 |
| 15.01.00 | REPOSIÇÕES NÃO ABATIDAS NOS PAGAMENTOS | € 100,00 |
| 15.01.01 | Reposições Não Abatidas nos Pagamentos | € 100,00 |
| Outras Receitas | | € 100,00 |
| TOTAL DAS RECEITAS | | € 3 400 630,00 |

Órgão executivo

Órgão deliberativo

Em ____ de ____ de 2018

Em ____ de ____ de 2018

MAPA DAS DESPESAS

ANO 2018

| Classificação Económica | Designação | Ano 2018 |
|---------------------------|--------------------------------------------------------------------------------------------------|---------------------|
| Despesas Correntes | | |
| 01.00.00 | DESPESAS COM O PESSOAL | € 257 030,00 |
| 01.01.00 | REMUNERAÇÕES CERTAS E PERMANENTES | 190 230,00 € |
| 01.01.04 | Pessoal dos Quadros - Regime de Contrato Individual de Trabalho | € 97 320,00 |
| 01.01.04.01 | Pessoal em funções | € 78 100,00 |
| 01.01.04.02 | Alterações Obrigatórias de posicionamento | € 50,00 |
| 01.01.04.03 | Alterações Facultativas de posicionamento | € 50,00 |
| 01.01.04.04 | Recrutamento de Pessoal para novos postos de trabalho | € 19 120,00 |
| 01.01.06 | Pessoal contratado a termo | € 200,00 |
| 01.01.06.01 | Pessoal em funções | € 50,00 |
| 01.01.06.02 | Alterações Obrigatórias de posicionamento | € 50,00 |
| 01.01.06.03 | Alterações Facultativas de posicionamento | € 50,00 |
| 01.01.06.04 | Recrutamento de Pessoal para novos postos de trabalho | € 50,00 |
| 01.01.07 | Pessoal em regime de tarefa ou de avença | € 1 000,00 |
| 01.01.09 | Pessoal em qualquer outra situação | € 44 810,00 |
| 01.01.11 | Representação | € 9 340,00 |
| 01.01.12 | Suplementos e prémios | € 50,00 |
| 01.01.13 | Subsídio de refeição | € 11 650,00 |
| 01.01.14 | Subsídios de férias e de Natal | € 24 860,00 |
| 01.01.15 | Remunerações por doença e maternidade/paternidade | € 1 000,00 |
| 01.02.00 | ABONOS VARIÁVEIS OU EVENTUAIS | € 2 000,00 |
| 01.02.04 | Ajudas de Custo | € 1 800,00 |
| 01.02.12 | Indemnizações por cessação de funções | € 100,00 |
| 01.02.13 | Outros suplementos e prémios | € 100,00 |
| 01.02.13.01 | Prémios de desempenho | € 50,00 |
| 01.02.13.02 | Outros | € 50,00 |
| 01.03.00 | SEGURANÇA SOCIAL | € 64 800,00 |
| 01.03.02 | Outros encargos com a saúde | € 100,00 |
| 01.03.03 | Subsídio familiar a crianças jovens | € 1 300,00 |
| 01.03.04 | Outras prestações familiares | € 100,00 |
| 01.03.05 | Contribuições para a segurança social | € 59 300,00 |
| 01.03.05.01 | Assistência na doença dos funcionários públicos (ADSE) | € 12 900,00 |
| 01.03.05.02 | Segurança social do pessoal em regime de contrato de trabalho em funções públicas (RCTFP) | € 46 200,00 |
| 01.03.05.02.01 | Caixa Geral de Aposentações | € 32 100,00 |
| 01.03.05.02.02 | Regime Geral | € 14 100,00 |
| 01.03.05.03 | Outros | € 200,00 |
| 01.03.06 | Acidentes em serviço e doenças profissionais | € 300,00 |
| 01.03.09 | Seguros | € 3 500,00 |
| 01.03.09.01 | Seguros de acidentes no trabalho e doenças profissionais | € 3 400,00 |
| 01.03.09.02 | Seguros de saúde | € 100,00 |
| 01.03.10 | Outras despesas de segurança social | € 200,00 |
| 01.03.10.01 | Eventualidade Maternidade, paternidade e adopção | € 100,00 |
| 01.03.10.99 | Outras despesas de segurança social | € 100,00 |

MAPA DAS DESPESAS

ANO 2018

| <i>Classificação Económica</i> | <i>Designação</i> | <i>Ano 2018</i> |
|--------------------------------|-------------------------------------------------------------------------------------|-----------------------|
| 02.00.00 | AQUISIÇÃO DE BENS E SERVIÇOS | € 2 799 475,00 |
| 02.01.00 | AQUISIÇÃO DE BENS | € 83 100,00 |
| 02.01.02 | Combustíveis e lubrificantes | € 3 400,00 |
| 02.01.02.01 | Gasolina | € 1 000,00 |
| 02.01.02.02 | Gasóleo | € 2 400,00 |
| 02.01.02.99 | Outros | € 0,00 |
| 02.01.04 | Limpeza e higiene | € 1 600,00 |
| 02.01.07 | Vestuário e artigos pessoais | € 300,00 |
| 02.01.08 | Material de escritório | € 3 800,00 |
| 02.01.09 | Produtos químicos e farmacêuticos | € 28 300,00 |
| 02.01.10 | Produtos vendidos nas farmácias | € 100,00 |
| 02.01.11 | Material de consumo clínico | € 1 000,00 |
| 02.01.12 | Material de transporte - Peças | € 100,00 |
| 02.01.14 | Outro material - Peças | € 100,00 |
| 02.01.15 | Prémios, condecorações e ofertas | € 600,00 |
| 02.01.17 | Ferramentas e utensílios | € 400,00 |
| 02.01.18 | Livros e documentação técnica | € 300,00 |
| 02.01.19 | Artigos honoríficos e de decoração | € 100,00 |
| 02.01.20 | Material de educação, cultura e recreio | € 50,00 |
| 02.01.21 | Outros bens | € 42 950,00 |
| 02.02.00 | AQUISIÇÃO DE SERVIÇOS | € 2 716 375,00 |
| 02.02.01 | Encargos das instalações | € 17 800,00 |
| 02.02.02 | Limpeza e higiene | € 4 700,00 |
| 02.02.03 | Conservação de bens | € 27 900,00 |
| 02.02.04 | Locação de edifícios | € 10,00 |
| 02.02.05 | Locação de material de informática | € 10,00 |
| 02.02.06 | Locação de material de transporte | € 10,00 |
| 02.02.08 | Locação de outros bens | € 10,00 |
| 02.02.09 | Comunicações | € 5 500,00 |
| 02.02.10 | Transportes | € 200,00 |
| 02.02.11 | Representação dos serviços | € 500,00 |
| 02.02.12 | Seguros | € 4 600,00 |
| 02.02.13 | Deslocações e estadas | € 1 350,00 |
| 02.02.14 | Estudos, pareceres, projectos e consultadoria | € 69 400,00 |
| 02.02.14.01 | Consultadoria jurídica | € 1 000,00 |
| 02.02.14.02 | Estudos | € 10 000,00 |
| 02.02.14.05 | Formadores | € 1 000,00 |
| 02.02.14.09 | Outros | € 57 400,00 |
| 02.02.15 | Formação | € 700,00 |
| 02.02.16 | Seminários, exposições e similares | € 1 500,00 |
| 02.02.17 | Publicidade | € 23 400,00 |
| 02.02.18 | Vigilância e segurança | € 100,00 |
| 02.02.19 | Assistência técnica | € 7 400,00 |
| 02.02.20 | Outros trabalhos especializados | € 2 502 685,00 |
| 02.02.20.02 | Análises de água | € 300,00 |
| 02.02.20.03 | Serv. Operação e Manut. Sist. Drenagem e Tratamento Águas Residuais da AMTSM (STAR) | € 2 094 800,00 |
| 02.02.20.09 | Outros | € 407 585,00 |
| 02.02.22 | Serviços de saúde | € 1 800,00 |
| 02.02.25 | Outros serviços | € 46 800,00 |
| 02.02.25.01 | Emolumentos ao Tribunal de Contas | € 2 000,00 |
| 02.02.25.09 | Outros serviços - Outros | € 44 800,00 |

MAPA DAS DESPESAS

ANO 2018

| <i>Classificação Económica</i> | <i>Designação</i> | <i>Ano 2018</i> |
|-------------------------------------|------------------------------------------------------|-----------------------|
| 03.00.00 | JUROS E OUTROS ENCARGOS | € 400,00 |
| 03.05.00 | OUTROS JUROS | € 300,00 |
| 03.05.02 | Outros | € 300,00 |
| 03.05.02.01 | Juros de Mora | € 100,00 |
| 03.05.02.02 | Juros Compensatórios | € 100,00 |
| 03.05.02.03 | Juros Devedores | € 100,00 |
| 03.06.00 | OUTROS ENCARGOS FINANCEIROS | € 100,00 |
| 03.06.01 | Outros encargos financeiros | € 100,00 |
| 04.00.00 | TRANSFERÊNCIAS CORRENTES | € 1 350,00 |
| 04.01.00 | SOCIEDADES E QUASE SOCIEDADES NÃO FINANCEIRAS | € 400,00 |
| 04.01.01 | Públicas | € 300,00 |
| 04.01.01.01 | Empresas públicas municipais e intermunicipais | € 200,00 |
| 04.01.01.02 | Outras | € 100,00 |
| 04.01.02 | Privadas | € 100,00 |
| 04.05.00 | ADMINISTRAÇÃO LOCAL | € 900,00 |
| 04.05.01 | Continente | € 900,00 |
| 04.05.01.01 | Municípios | € 600,00 |
| 04.05.01.01.01 | Câmara Municipal de Oliveira de Azeméis | € 100,00 |
| 04.05.01.01.02 | Câmara Municipal de São João da Madeira | € 100,00 |
| 04.05.01.01.03 | Câmara Municipal de Vale de Cambra | € 100,00 |
| 04.05.01.01.04 | Câmara Municipal de Santa Maria da Feira | € 100,00 |
| 04.05.01.01.05 | Câmara Municipal de Arouca | € 100,00 |
| 04.05.01.01.99 | Outros Municípios | € 100,00 |
| 04.05.01.03 | Serviços autónomos da administração local | € 100,00 |
| 04.05.01.04 | Associações de Municípios | € 100,00 |
| 04.05.01.08 | Outros | € 100,00 |
| 04.07.00 | INSTITUIÇÕES SEM FINS LUCRATIVOS | € 50,00 |
| 04.07.01 | Instituições sem Fins Lucrativos | € 50,00 |
| 05.00.00 | SUBSÍDIOS | € 50,00 |
| 05.05.00 | ADMINISTRAÇÃO LOCAL | € 50,00 |
| 05.01.01 | Públicas | € 50,00 |
| 05.01.01.01 | Empresas públicas e intermunicipais | € 50,00 |
| 06.00.00 | OUTRAS DESPESAS CORRENTES | € 63 700,00 |
| 06.02.00 | DIVERSAS | € 63 700,00 |
| 06.02.01 | Impostos e taxas | € 60 900,00 |
| 06.02.03 | Outras | € 2 800,00 |
| 06.02.03.01 | Outras Restituições | € 200,00 |
| 06.02.03.02 | IVA Pago | € 2 000,00 |
| 06.02.03.05 | Outras | € 600,00 |
| 06.02.03.05.01 | Quotizações | € 100,00 |
| 06.02.03.05.02 | IRC Pago | € 0,00 |
| 06.02.03.05.99 | Outras | € 500,00 |
| Total das Despesas Correntes | | € 3 122 005,00 |

MAPA DAS DESPESAS

ANO 2018

| Classificação Económica | Designação | Ano 2018 |
|----------------------------|------------------------------------------------------|---------------------|
| Despesas de Capital | | |
| 07.00.00 | AQUISIÇÃO DE BENS DE CAPITAL | € 276 325,00 |
| 07.01.00 | INVESTIMENTOS | € 179 125,00 |
| 07.01.03 | Edifícios | € 10 000,00 |
| 07.01.03.01 | Instalações de Serviços | € 10 000,00 |
| 07.01.04 | Construções diversas | € 149 725,00 |
| 07.01.04.02 | Sistemas de drenagem de águas residuais | € 63 000,00 |
| 07.01.04.03 | Estações de tratamento de águas residuais | € 19 100,00 |
| 07.01.04.09 | Sinalização e Trânsito | € 500,00 |
| 07.01.04.11 | Infraestruturas para tratamento de resíduos sólidos | € 500,00 |
| 07.01.04.13 | Outros | € 66 625,00 |
| 07.01.06 | Material de transporte | € 300,00 |
| 07.01.06.01 | Material de Transporte - Recolha de Resíduos | € 100,00 |
| 07.01.06.02 | Outro | € 200,00 |
| 07.01.07 | Equipamento de informática | € 3 000,00 |
| 07.01.08 | Software informático | € 3 300,00 |
| 07.01.09 | Equipamento administrativo | € 1 500,00 |
| 07.01.10 | Equipamento básico | € 10 500,00 |
| 07.01.10.01 | Equipamento de recolha de resíduos | € 100,00 |
| 07.01.10.02 | Outro | € 10 400,00 |
| 07.01.11 | Ferramentas e utensílios | € 800,00 |
| 07.03.00 | BENS DE DOMÍNIO PÚBLICO | € 97 200,00 |
| 07.03.03 | Outras construções e infra-estruturas | € 97 200,00 |
| 07.03.03.01 | Viadutos, arruamentos e obras complementares | € 97 200,00 |
| 08.00.00 | TRANSFERÊNCIAS DE CAPITAL | € 1 400,00 |
| 08.01.00 | SOCIEDADES E QUASE SOCIEDADES NÃO FINANCEIRAS | € 400,00 |
| 08.01.01 | Públicas | € 300,00 |
| 08.01.01.01 | Empresas públicas municipais e intermunicipais | € 200,00 |
| 08.01.01.02 | Outras | € 100,00 |
| 08.01.02 | Privadas | € 100,00 |
| 08.05.00 | ADMINISTRAÇÃO LOCAL | € 900,00 |
| 08.05.01 | Continente | € 900,00 |
| 08.05.01.01 | Municípios | € 600,00 |
| 08.05.01.01.01 | Câmara Municipal de Oliveira de Azeméis | € 100,00 |
| 08.05.01.01.02 | Câmara Municipal de São João da Madeira | € 100,00 |
| 08.05.01.01.03 | Câmara Municipal de Vale de Cambra | € 100,00 |
| 08.05.01.01.04 | Câmara Municipal de Santa Maria da Feira | € 100,00 |
| 08.05.01.01.05 | Câmara Municipal de Arouca | € 100,00 |
| 08.05.01.01.99 | Outros Municípios | € 100,00 |
| 08.05.01.03 | Serviços autónomos da administração local | € 100,00 |
| 08.05.01.04 | Associações de municípios | € 100,00 |
| 08.05.01.08 | Outros | € 100,00 |



ASSOCIAÇÃO DE MUNICÍPIOS

DE

TERRAS DE SANTA MARIA

GRANDES OPÇÕES DO PLANO

QUADRIÊNIO 2018-2021



ASSOCIAÇÃO DE MUNICÍPIOS

DE

TERRAS DE SANTA MARIA

PLANO PLURIANUAL DE INVESTIMENTOS

QUADRIÊNIO 2018-2021

52

B

-j-




| Objectivo | Programa | Projecto / Acção | Código da classificação económica | Número do projecto/ acção | Ano do projecto/ acção | Tipo | Designação do programa e projecto / acção | Forma de realização | | Responsável | Datas | | Fase de execução | Realizado (30/09/2017) | Despesas de investimento | | | | | | Total Previsto | | | | | |
|-----------|----------|------------------|-----------------------------------|---------------------------|------------------------|------|-------------------------------------------|-----------------------------------------|----|-------------|-------|--------|------------------|------------------------|--------------------------|-------------|------------------------|----------------------------|-------------|--------------|----------------|----------------|--------|--|--|--|
| | | | | | | | | AC | AA | | IC | Início | | | Fim | 2018 | | | | | | Anos Seguintes | | | | |
| | | | | | | | | | | | | | | | | Total | Financiamento definido | Financiamento não definido | 2019 | 2020 | | 2021 | Outros | | | |
| O1 | | | | | | | FUNÇÕES GERAIS | | | | | | | € 24 211,99 | € 18 000,00 | € 18 000,00 | € 16 700,00 | € 16 700,00 | € 16 700,00 | € 109 011,99 | | | | | | |
| O1 | O1 | | | | | | SERVIÇOS GERAIS DE ADMINISTRAÇÃO PÚBLICA | | | | | | | € 24 211,99 | € 18 000,00 | € 18 000,00 | € 16 700,00 | € 16 700,00 | € 16 700,00 | € 109 011,99 | | | | | | |
| O1 | O1 | O1 | | | | | ADMINISTRAÇÃO GERAL | | | | | | | € 24 211,99 | € 18 000,00 | € 18 000,00 | € 16 700,00 | € 16 700,00 | € 16 700,00 | € 109 011,99 | | | | | | |
| O1 | O1 | O1.O1 | | | | | Administração Autónoma | | | | | | | € 24 211,99 | € 18 000,00 | € 18 000,00 | € 16 700,00 | € 16 700,00 | € 16 700,00 | € 109 011,99 | | | | | | |
| O1 | O1 | O1.O1 | 07.01.06.02 | 01 | | 2003 | PPI | Materiais de Transporte | O | 100% | 2013 | 2021 | 0 | € 100,00 | € 100,00 | € 100,00 | € 100,00 | € 100,00 | € 100,00 | € 500,00 | | | | | | |
| O1 | O1 | O1.O1 | 07.01.03.01 | 02 | | 2013 | PPI | Obras na AEMTM | E | 100% | 2012 | 2021 | 3 | € 441,83 | € 10 000,00 | € 10 000,00 | € 10 000,00 | € 10 000,00 | € 10 000,00 | € 56 441,83 | | | | | | |
| O1 | O1 | O1.O1 | 07.01.11 | 02 | | 2003 | PPI | Ferramentas e Utensílios | O | 100% | 2013 | 2021 | 0 | € 100,00 | € 100,00 | € 100,00 | € 100,00 | € 100,00 | € 100,00 | € 300,00 | | | | | | |
| O1 | O1 | O1.O1 | 07.01.07 | 01 | | 2009 | PPI | Aquisição de equipamento informático | O | 100% | 2014 | 2021 | 0 | € 11 555,05 | € 3 000,00 | € 3 000,00 | € 3 000,00 | € 3 000,00 | € 3 000,00 | € 35 555,05 | | | | | | |
| O1 | O1 | O1.O1 | 07.01.08 | 02 | | 2014 | PPI | Aquisição de software informático | O | 100% | 2014 | 2021 | 0 | € 1 078,70 | € 3 300,00 | € 3 300,00 | € 2 000,00 | € 2 000,00 | € 2 000,00 | € 13 578,70 | | | | | | |
| O1 | O1 | O1.O1 | 07.01.09 | 03 | | 2014 | PPI | Aquisição de equipamento administrativo | O | 100% | 2104 | 2021 | 0 | € 3 336,41 | € 1 500,00 | € 1 500,00 | € 1 500,00 | € 1 500,00 | € 1 500,00 | € 11 836,41 | | | | | | |

| | | | | | | | | | | | | | | | | | | | | | |
|----|-----------------|---------------------------------|-----------------------------------------------------|----|------|-----|------------------------------------------------------------------------------------------------------|---|------|------|--------------|--------------|---------------|---------------|--------------|--------------|--------------|--------------|----------------|----------------|----------------|
| 02 | FUNÇÕES SOCIAIS | | | | | | | | | | € 291.168,81 | € 453.100,00 | € 1.61.125,00 | € 291.975,00 | € 429.900,00 | € 49.900,00 | € 49.900,00 | € 49.900,00 | € 3.323.868,81 | | |
| 02 | 04 | HABITAÇÃO E SERVIÇOS COLECTIVOS | | | | | | | | | | € 291.168,81 | € 453.100,00 | € 1.61.125,00 | € 291.975,00 | € 429.900,00 | € 49.900,00 | € 49.900,00 | € 49.900,00 | € 3.323.868,81 | |
| 02 | 04 | 03 | SANEAMENTO | | | | | | | | | | € 365.805,94 | € 82.100,00 | € 82.100,00 | € 109.900,00 | € 40.000,00 | € 40.000,00 | € 40.000,00 | € 3.372.852,94 | |
| 02 | 04 | 03 | 07.01.04.03 | 17 | 2003 | PPI | ETAR de Oseia | 0 | 100% | 2003 | 2021 | 0 | | € 8.837,55 | € 4.000,00 | € 4.000,00 | € 5.000,00 | € 5.000,00 | € 3.323.857,45 | | |
| 02 | 04 | 03 | 07.01.04.03 | 18 | 2003 | PPI | ETAR do Salgueiro | 0 | 100% | 2003 | 2021 | 0 | | € 12.103,20 | € 15.100,00 | € 15.100,00 | € 5.000,00 | € 5.000,00 | € 3.323.872,65 | | |
| 02 | 04 | 03 | 07.01.04.02 | 19 | 2003 | PPI | Emissário de Transporte de Lixiviados | 0 | 100% | 2003 | 2021 | 0 | | € 5.000,00 | € 5.000,00 | € 5.000,00 | € 2.000,00 | € 2.000,00 | € 3.323.874,65 | | |
| 02 | 04 | 03 | 07.01.04.02 | 20 | 2003 | PPI | Emissário de S.ptado de Cederões | 0 | 100% | 2003 | 2021 | 0 | | € 5.000,00 | € 5.000,00 | € 5.000,00 | € 2.000,00 | € 2.000,00 | € 3.323.876,65 | | |
| 02 | 04 | 03 | 07.01.04.02 | 21 | 2003 | PPI | Emissão Lixiviado de Oseia | 0 | 100% | 2003 | 2021 | 0 | | € 3.690,00 | € 3.000,00 | € 3.000,00 | € 5.000,00 | € 5.000,00 | € 3.323.881,65 | | |
| 02 | 04 | 03 | 07.01.04.02 | 02 | 2007 | PPI | Emissários final ETAR do Salgueiro | 0 | 100% | 2007 | 2021 | 0 | | € 1.000,00 | € 1.000,00 | € 1.000,00 | € 1.000,00 | € 1.000,00 | € 3.323.882,65 | | |
| 02 | 04 | 03 | 07.01.04.02 | 03 | 2005 | PPI | Emissários Pascente e Poente | 0 | 100% | 2005 | 2021 | 0 | | € 88.471,93 | € 30.300,00 | € 30.300,00 | € 60.400,00 | € 10.000,00 | € 3.323.892,65 | | |
| 02 | 04 | 03 | 07.01.04.02 | 05 | 2009 | PPI | Presença de Serviços - STAPs - Benfeitorias Obrigatórias - S.pt. Telegestão e S.pt. Multi-Parâmetros | 0 | 100% | 2009 | 2021 | 4 | | € 13.698,61 | € 13.700,00 | € 13.700,00 | | | € 3.323.906,61 | | |
| 02 | 04 | 03 | 07.01.04.02 | | | PPI | Sistema de Drenagem de águas residuais | 0 | 100% | 2009 | 2018 | 4 | | € 13.698,61 | € 13.700,00 | € 13.700,00 | | | € 3.323.910,61 | | |
| 02 | 04 | 03 | 07.01.04.03 | | | PPI | Estações de Tratamento de Águas Residuais | 0 | 100% | 2009 | 2018 | 4 | | € 23.500,00 | € 23.500,00 | € 23.500,00 | € 10.000,00 | € 10.000,00 | € 3.323.924,61 | | |
| 02 | 04 | 03 | 07.01.04.02 | 23 | 2008 | PPI | Prolongamento do Emissário Poente | E | 100% | 2008 | 2021 | 4 | | € 139.004,65 | € 5.000,00 | € 5.000,00 | | | € 3.323.939,61 | | |
| 02 | 04 | 05 | RESÍDUOS SÓLIDOS | | | | | | | | | | € 500,00 | € 500,00 | € 500,00 | € 500,00 | € 500,00 | € 500,00 | € 500,00 | € 3.323.944,61 | |
| 02 | 04 | 05 | 07.01.04.11 | 23 | 2003 | PPI | Aterro Sanitário Inter municipal | 0 | 100% | 2003 | 2021 | 0 | | € 300,00 | € 300,00 | € 300,00 | € 500,00 | € 500,00 | € 3.323.949,61 | | |
| 02 | 04 | 06 | PROTEÇÃO DO MEIO AMBIENTE E CONSERVAÇÃO DA NATUREZA | | | | | | | | | | € 25.362,87 | € 370.500,00 | € 78.525,00 | € 291.975,00 | € 319.900,00 | € 9.400,00 | € 9.400,00 | € 9.400,00 | € 3.323.958,87 |
| 02 | 04 | 06 | 07.01.04.13 | 22 | 2008 | PPI | Centro de Reciclação / Canal Inter municipal da AMTSM | 0 | 100% | 2003 | 2021 | | | € 25.362,87 | € 25.362,87 | € 25.362,87 | € 8.000,00 | € 8.000,00 | € 3.323.966,87 | | |
| 02 | 04 | 06 | 07.01.04.13 | 22 | 2008 | PPI | Construção (obras) | 0 | 100% | 2003 | 2021 | 0 | | € 19.793,51 | € 15.000,00 | € 15.000,00 | € 5.000,00 | € 5.000,00 | € 3.323.971,87 | | |
| 02 | 04 | 06 | 07.01.10.02 | 22 | 2008 | PPI | Eq. Básico | 0 | 100% | 2003 | 2021 | 0 | | € 5.452,87 | € 10.200,00 | € 10.200,00 | € 2.500,00 | € 2.500,00 | € 3.323.976,87 | | |
| 02 | 04 | 06 | 07.01.04.09 | 07 | 2009 | PPI | Fermentação e Utilitários | 0 | 100% | 2003 | 2021 | 0 | | € 500,00 | € 500,00 | € 500,00 | € 500,00 | € 500,00 | € 3.323.981,87 | | |
| 02 | 04 | 06 | 07.01.04.09 | 07 | 2009 | PPI | Centro de Reciclação / Canal Inter municipal da AMTSM - Simulação | 0 | 100% | 2009 | 2021 | 0 | | € 116,69 | € 500,00 | € 500,00 | € 500,00 | € 500,00 | € 3.323.986,87 | | |
| 02 | 04 | 06 | 07.01.04.09 | 07 | 2009 | PPI | Ampliação - Centro de Reciclação / Canal Inter municipal da AMTSM | 0 | 100% | 2017 | 2021 | 0 | | € 343.200,00 | € 51.725,00 | € 51.725,00 | € 291.975,00 | € 302.900,00 | € 3.323.991,87 | | |
| 02 | 04 | 06 | 07.01.04.13 | 01 | 2017 | PPI | Construção | 0 | 100% | 2017 | 2021 | 0 | | € 343.200,00 | € 51.725,00 | € 51.725,00 | € 291.975,00 | € 302.900,00 | € 3.323.991,87 | | |
| 02 | 04 | 06 | 07.01.10.02 | 01 | 2017 | PPI | Eq. Básico | 0 | 100% | 2017 | 2021 | 0 | | € 100,00 | € 100,00 | € 100,00 | € 100,00 | € 100,00 | € 3.323.996,87 | | |
| 02 | 04 | 06 | 07.01.10.02 | 01 | 2017 | PPI | Eq. Básico | 0 | 100% | 2017 | 2021 | 0 | | € 100,00 | € 100,00 | € 100,00 | € 100,00 | € 100,00 | € 3.323.997,87 | | |
| 02 | 04 | 06 | 07.01.11 | 01 | 2017 | PPI | Fermentação e Utilitários | 0 | 100% | 2017 | 2021 | 0 | | € 100,00 | € 100,00 | € 100,00 | € 100,00 | € 100,00 | € 3.323.998,87 | | |
| 02 | 04 | 06 | 07.01.04.13 | 01 | 2018 | PPI | Centro de Educação e Valorização Ambiental da AMTSM | 0 | 100% | 2018 | 2021 | 0 | | € 300,00 | € 300,00 | € 300,00 | € 50,00 | € 50,00 | € 3.323.999,87 | | |
| 02 | 04 | 06 | 07.01.06.01 | | | PPI | Construção | 0 | 100% | 2018 | 2021 | 0 | | € 50,00 | € 50,00 | € 50,00 | € 50,00 | € 50,00 | € 3.324.000,87 | | |
| 02 | 04 | 06 | 07.01.06.02 | | | PPI | Material de Transporte - Reciclação de Resíduos | 0 | 100% | 2018 | 2021 | 0 | | € 50,00 | € 50,00 | € 50,00 | € 50,00 | € 50,00 | € 3.324.001,87 | | |
| 02 | 04 | 06 | 07.01.10.01 | | | PPI | Eq. Básico - Reciclação de Resíduos | 0 | 100% | 2018 | 2021 | 0 | | € 50,00 | € 50,00 | € 50,00 | € 50,00 | € 50,00 | € 3.324.002,87 | | |
| 02 | 04 | 06 | 07.01.10.02 | | | PPI | Eq. Básico - Reciclação de Resíduos | 0 | 100% | 2018 | 2021 | 0 | | € 50,00 | € 50,00 | € 50,00 | € 50,00 | € 50,00 | € 3.324.003,87 | | |
| 02 | 04 | 06 | 07.01.11 | | | PPI | Fermentação e Utilitários | 0 | 100% | 2018 | 2021 | 0 | | € 50,00 | € 50,00 | € 50,00 | € 50,00 | € 50,00 | € 3.324.004,87 | | |
| 02 | 04 | 06 | 07.01.11 | 02 | 2018 | PPI | Valorização de Resíduos - AMTSM | 0 | 100% | 2018 | 2021 | 0 | | € 50,00 | € 50,00 | € 50,00 | € 50,00 | € 50,00 | € 3.324.005,87 | | |
| 02 | 04 | 06 | 07.01.04.13 | | | PPI | Construção | 0 | 100% | 2018 | 2021 | 0 | | € 300,00 | € 300,00 | € 300,00 | € 50,00 | € 50,00 | € 3.324.006,87 | | |
| 02 | 04 | 06 | 07.01.06.01 | | | PPI | Material de Transporte - Reciclação de Resíduos | 0 | 100% | 2018 | 2021 | 0 | | € 50,00 | € 50,00 | € 50,00 | € 50,00 | € 50,00 | € 3.324.007,87 | | |
| 02 | 04 | 06 | 07.01.06.02 | | | PPI | Material de Transporte - Outros | 0 | 100% | 2018 | 2021 | 0 | | € 50,00 | € 50,00 | € 50,00 | € 50,00 | € 50,00 | € 3.324.008,87 | | |
| 02 | 04 | 06 | 07.01.10.01 | | | PPI | Eq. Básico - Reciclação de Resíduos | 0 | 100% | 2018 | 2021 | 0 | | € 50,00 | € 50,00 | € 50,00 | € 50,00 | € 50,00 | € 3.324.009,87 | | |
| 02 | 04 | 06 | 07.01.10.02 | | | PPI | Eq. Básico - Outros | 0 | 100% | 2018 | 2021 | 0 | | € 50,00 | € 50,00 | € 50,00 | € 50,00 | € 50,00 | € 3.324.010,87 | | |
| 02 | 04 | 06 | 07.01.11 | | | PPI | Fermentação e Utilitários | 0 | 100% | 2018 | 2021 | 0 | | € 50,00 | € 50,00 | € 50,00 | € 50,00 | € 50,00 | € 3.324.011,87 | | |
| 02 | 04 | 06 | 07.01.04.13 | | | PPI | Valorização de Resíduos - AMTSM | 0 | 100% | 2018 | 2021 | 0 | | € 50,00 | € 50,00 | € 50,00 | € 50,00 | € 50,00 | € 3.324.012,87 | | |
| 02 | 04 | 06 | 07.01.06.01 | | | PPI | Construção | 0 | 100% | 2018 | 2021 | 0 | | € 300,00 | € 300,00 | € 300,00 | € 50,00 | € 50,00 | € 3.324.013,87 | | |
| 02 | 04 | 06 | 07.01.06.02 | | | PPI | Material de Transporte - Reciclação de Resíduos | 0 | 100% | 2018 | 2021 | 0 | | € 50,00 | € 50,00 | € 50,00 | € 50,00 | € 50,00 | € 3.324.014,87 | | |
| 02 | 04 | 06 | 07.01.10.01 | | | PPI | Eq. Básico - Reciclação de Resíduos | 0 | 100% | 2018 | 2021 | 0 | | € 50,00 | € 50,00 | € 50,00 | € 50,00 | € 50,00 | € 3.324.015,87 | | |
| 02 | 04 | 06 | 07.01.10.02 | | | PPI | Eq. Básico - Outros | 0 | 100% | 2018 | 2021 | 0 | | € 50,00 | € 50,00 | € 50,00 | € 50,00 | € 50,00 | € 3.324.016,87 | | |
| 02 | 04 | 06 | 07.01.11 | | | PPI | Fermentação e Utilitários | 0 | 100% | 2018 | 2021 | 0 | | € 50,00 | € 50,00 | € 50,00 | € 50,00 | € 50,00 | € 3.324.017,87 | | |
| 02 | 04 | 06 | 07.01.04.13 | | | PPI | Valorização de Resíduos - AMTSM | 0 | 100% | 2018 | 2021 | 0 | | € 50,00 | € 50,00 | € 50,00 | € 50,00 | € 50,00 | € 3.324.018,87 | | |
| 02 | 04 | 06 | 07.01.06.01 | | | PPI | Construção | 0 | 100% | 2018 | 2021 | 0 | | € 300,00 | € 300,00 | € 300,00 | € 50,00 | € 50,00 | € 3.324.019,87 | | |
| 02 | 04 | 06 | 07.01.06.02 | | | PPI | Material de Transporte - Reciclação de Resíduos | 0 | 100% | 2018 | 2021 | 0 | | € 50,00 | € 50,00 | € 50,00 | € 50,00 | € 50,00 | € 3.324.020,87 | | |
| 02 | 04 | 06 | 07.01.10.01 | | | PPI | Eq. Básico - Reciclação de Resíduos | 0 | 100% | 2018 | 2021 | 0 | | € 50,00 | € 50,00 | € 50,00 | € 50,00 | € 50,00 | € 3.324.021,87 | | |
| 02 | 04 | 06 | 07.01.10.02 | | | PPI | Eq. Básico - Outros | 0 | 100% | 2018 | 2021 | 0 | | € 50,00 | € 50,00 | € 50,00 | € 50,00 | € 50,00 | € 3.324.022,87 | | |
| 02 | 04 | 06 | 07.01.11 | | | PPI | Fermentação e Utilitários | 0 | 100% | 2018 | 2021 | 0 | | € 50,00 | € 50,00 | € 50,00 | € 50,00 | € 50,00 | € 3.324.023,87 | | |
| 02 | 04 | 06 | 07.01.04.13 | | | PPI | Valorização de Resíduos - AMTSM | 0 | 100% | 2018 | 2021 | 0 | | € 50,00 | € 50,00 | € 50,00 | € 50,00 | € 50,00 | € 3.324.024,87 | | |
| 02 | 04 | 06 | 07.01.06.01 | | | PPI | Construção | 0 | 100% | 2018 | 2021 | 0 | | € 300,00 | € 300,00 | € 300,00 | € 50,00 | € 50,00 | € 3.324.025,87 | | |
| 02 | 04 | 06 | 07.01.06.02 | | | PPI | Material de Transporte - Reciclação de Resíduos | 0 | 100% | 2018 | 2021 | 0 | | € 50,00 | € 50,00 | € 50,00 | € 50,00 | € 50,00 | € 3.324.026,87 | | |
| 02 | 04 | 06 | 07.01.10.01 | | | PPI | Eq. Básico - Reciclação de Resíduos | 0 | 100% | 2018 | 2021 | 0 | | € 50,00 | € 50,00 | € 50,00 | € 50,00 | € 50,00 | € 3.324.027,87 | | |
| 02 | 04 | 06 | 07.01.10.02 | | | PPI | Eq. Básico - Outros | 0 | 100% | 2018 | 2021 | 0 | | € 50,00 | € 50,00 | € 50,00 | € 50,00 | € 50,00 | € 3.324.028,87 | | |
| 02 | 04 | 06 | 07.01.11 | | | PPI | Fermentação e Utilitários | 0 | 100% | 2018 | 2021 | 0 | | € 50,00 | € 50,00 | € 50,00 | € 50,00 | € 50,00 | € 3.324.029,87 | | |
| 02 | 04 | 06 | 07.01.04.13 | | | PPI | Valorização de Resíduos - AMTSM | 0 | 100% | 2018 | 2021 | 0 | | € 50,00 | € 50,00 | € 50,00 | € 50,00 | € 50,00 | € 3.324.030,87 | | |
| 02 | 04 | 06 | 07.01.06.01 | | | PPI | Construção | 0 | 100% | 2018 | 2021 | 0 | | € 300,00 | € 300,00 | € 300,00 | € 50,00 | € 50,00 | € 3.324.031,87 | | |
| 02 | 04 | 06 | 07.01.06.02 | | | PPI | Material de Transporte - Reciclação de Resíduos | 0 | 100% | 2018 | 2021 | 0 | | € 50,00 | € 50,00 | € 50,00 | € 50,00 | € 50,00 | € 3.324.032,87 | | |
| 02 | 04 | 06 | 07.01.10.01 | | | PPI | Eq. Básico - Reciclação de Resíduos | 0 | 100% | 2018 | 2021 | 0 | | € 50,00 | € 50,00 | € 50,00 | € 50,00 | € 50,00 | € 3.324.033,87 | | |
| 02 | 04 | 06 | 07.01.10.02 | | | PPI | Eq. Básico - Outros | 0 | 100% | 2018 | 2021 | 0 | | € 50,00 | € 50,00 | € 50,00 | € 50,00 | € 50,00 | € 3.324.034,87 | | |
| 02 | 04 | 06 | 07.01.11 | | | PPI | Fermentação e Utilitários | 0 | 100% | 2018 | | | | | | | | | | | |

[illegible]

Em _____ de _____ de 2013

Em _____ de _____ de 2018



AMTSM

ASSOCIAÇÃO DE MUNICÍPIOS

DE

TERRAS DE SANTA MARIA

PLANO ACTIVIDADES MAIS RELEVANTES


QUADRIÉNIO 2018-2021

54



J.

[illegible][illegible][illegible]Órgão deliberativo
de _____ de 2018



AMTSM

ASSOCIAÇÃO DE MUNICÍPIOS

DE

TERRAS DE SANTA MARIA

MAPAS ANEXOS

56



2 -

**MAPA RESUMO DAS RECEITAS (%)**ANO **2018**

(Unidade: euros)

| <i>Receitas</i> | <i>Montante</i> | <i>%</i> |
|-------------------------------------------------|-----------------------|---------------|
| Receitas Correntes | | |
| 02.00.00 IMPOSTOS INDIRECTOS | € 13 800,00 | 0,41% |
| 04.00.00 TAXAS, MULTAS E OUTRAS PENALIDADES | € 5 450,00 | 0,16% |
| 05.00.00 RENDIMENTOS DA PROPRIEDADE | € 100,00 | 0,00% |
| 06.00.00 TRANSFERÊNCIAS CORRENTES | € 3 124 880,00 | 91,89% |
| SOCIEDADES E QUASE-SOCIEDADES NÃO FINANCEIRAS | € 1 786 610,00 | 52,54% |
| ADMINISTRAÇÃO CENTRAL | € 38 000,00 | 1,12% |
| ADMINISTRAÇÃO LOCAL | € 1 300 220,00 | 38,23% |
| INSTITUIÇÕES SEM FINS LUCRATIVOS | € 50,00 | 0,00% |
| 07.00.00 VENDA DE BENS E SERVIÇOS CORRENTES | € 300,00 | 0,01% |
| 08.00.00 OUTRAS RECEITAS CORRENTES | € 250,00 | 0,01% |
| Total das Receitas Correntes | € 3 144 780,00 | 92,48% |
| Receitas de Capital | | |
| 09.00.00 VENDA DE BENS DE INVESTIMENTO | € 50,00 | 0,00% |
| OUTROS BENS DE INVESTIMENTO | € 50,00 | 0,00% |
| 10.00.00 TRANSFERÊNCIAS DE CAPITAL | € 255 600,00 | 7,52% |
| SOCIEDADES E QUASE-SOCIEDADES NÃO FINANCEIRAS | € 58 560,00 | 1,72% |
| ADMINISTRAÇÃO CENTRAL | € 100,00 | 0,00% |
| ADMINISTRAÇÃO LOCAL | € 196 890,00 | 5,79% |
| INSTITUIÇÕES SEM FINS LUCRATIVOS | € 50,00 | 0,00% |
| 13.00.00 OUTRAS RECEITAS DE CAPITAL | € 100,00 | 0,00% |
| Total das Receitas de Capital | € 255 750,00 | 7,52% |
| 15.00.00 REPOSIÇÕES NÃO ABATIDAS NOS PAGAMENTOS | € 100,00 | 0,00% |
| Total das Outras Receitas | € 100,00 | 0,00% |
| Total das Receitas | € 3 400 630,00 | 100% |

Órgão executivo

Em ____ de ____ de 2018

Órgão deliberativo

Em ____ de ____ de 2018

**MAPA RESUMO DAS DESPESAS (%)**ANO **2018**

(Unidade: euros)

| <i>Despesa</i> | <i>Montante</i> | <i>%</i> |
|-----------------------------------------------|-----------------------|---------------|
| <i>Despesas Correntes</i> | | |
| 01.00.00 DESPESAS COM O PESSOAL | € 257 030,00 | 7,56% |
| 02.00.00 AQUISIÇÃO DE BENS E SERVIÇOS | € 2 799 475,00 | 82,32% |
| 03.00.00 JUROS E OUTROS ENCARGOS | € 400,00 | 0,01% |
| 04.00.00 TRANSFERÊNCIAS CORRENTES | € 1 350,00 | 0,04% |
| SOCIEDADES E QUASE SOCIEDADES NÃO FINANCEIRAS | € 400,00 | 0,01% |
| ADMINISTRAÇÃO LOCAL | € 900,00 | 0,03% |
| INSTITUIÇÕES SEM FINS LUCRATIVOS | € 50,00 | 0,00% |
| 05.00.00 SUBSÍDIOS | € 50,00 | 0,00% |
| 06.00.00 OUTRAS DESPESAS CORRENTES | € 63 700,00 | 1,87% |
| <i>Total das Despesas Correntes</i> | € 3 122 005,00 | 91,81% |
| <i>Despesas de Capital</i> | | |
| 07.00.00 AQUISIÇÃO DE BENS DE CAPITAL | € 276 325,00 | 8,13% |
| INVESTIMENTOS | € 179 125,00 | 5,27% |
| BENS DE DOMÍNIO PÚBLICO | € 97 200,00 | 2,86% |
| 08.00.00 TRANSFERÊNCIAS DE CAPITAL | € 1 400,00 | 0,04% |
| SOCIEDADES E QUASE SOCIEDADES NÃO FINANCEIRAS | € 400,00 | 0,01% |
| ADMINISTRAÇÃO LOCAL | € 900,00 | 0,03% |
| INSTITUIÇÕES SEM FINS LUCRATIVOS | € 100,00 | 0,00% |
| 09.00.00 ACTIVOS FINANCEIROS | € 100,00 | 0,00% |
| 11.00.00 OUTRAS DESPESAS DE CAPITAL | € 800,00 | 0,02% |
| <i>Total das Despesas de Capital</i> | € 278 625,00 | 8,19% |
| <i>Total das Despesas</i> | € 3 400 630,00 | 100% |

Órgão executivo

Em ____ de ____ de 2018

Órgão deliberativo

Em ____ de ____ de 2018



MAPA RESUMO DO PLANO PLURIANUAL DE INVESTIMENTOS

ANO 2018

| | | | | DOTAÇÕES | | | |
|---------------------------------------------------------|----------|------------------|-------------------------------------------|--------------|--------|----------------------|--------|
| Objectivo | Programa | Projecto / Acção | Designação do programa e projecto / acção | TOTAL ----- | | ----- DEFINIDA ----- | |
| | | | | Montante | % | Montante | % |
| 01 FUNÇÕES GERAIS | | | | € 18 000,00 | 3,17% | € 18 000,00 | 6,51% |
| 01 ADMINISTRAÇÃO GERAL | | | | € 18 000,00 | 3,17% | € 18 000,00 | 6,51% |
| 02 FUNÇÕES SOCIAIS | | | | € 453 100,00 | 79,73% | € 161 125,00 | 58,31% |
| 03 SANEAMENTO | | | | € 82 100,00 | 14,45% | € 82 100,00 | 29,71% |
| 05 RESÍDUOS SÓLIDOS | | | | € 500,00 | 0,09% | € 500,00 | 0,18% |
| 06 PROTECÇÃO DO MEIO AMBIENTE E CONSERVAÇÃO DA NATUREZA | | | | € 370 500,00 | 65,19% | € 78 525,00 | 28,42% |
| 03 FUNÇÕES ECONÓMICAS | | | | € 97 200,00 | 17,10% | € 97 200,00 | 35,18% |
| 01 TRANSPORTES RODOVIÁRIOS | | | | € 97 200,00 | 17,10% | € 97 200,00 | 35,18% |
| TOTAL GERAL | | | | € 568 300,00 | 100% | € 276 325,00 | 100% |

Órgão executivo

Em ____ de ____ de 2018

Órgão deliberativo

Em 26 de Abril de 2018

Prp. A. A. Costa
2. Abril



MAPA RESUMO DAS PLANO DAS ATIVIDADES MAIS RELEVANTES

ANO 2018

| (Unidade: euros) | | | | | | | |
|---------------------------------------------------------|--|--|----------------|--------|----------------|--------|--|
| Designação do programa e projecto / acção | | | DOTAÇÕES | | | | |
| | | | TOTAL | | DEFINIDA | | |
| | | | | | | | |
| | | | Montante | % | Montante | % | |
| 01 FUNÇÕES GERAIS | | | € 52 200,00 | 2,08% | € 52 200,00 | 2,08% | |
| 01 ADMINISTRAÇÃO GERAL | | | € 52 200,00 | 2,08% | € 52 200,00 | 2,08% | |
| 02 FUNÇÕES SOCIAIS | | | € 2 306 610,00 | 91,86% | € 2 306 610,00 | 91,86% | |
| 03 SANEAMENTO | | | € 2 166 300,00 | 86,27% | € 2 166 300,00 | 86,27% | |
| 05 RESÍDUOS SÓLIDOS | | | € 300,00 | 0,01% | € 300,00 | 0,01% | |
| 06 PROTECÇÃO DO MEIO AMBIENTE E CONSERVAÇÃO DA NATUREZA | | | € 140 010,00 | 5,58% | € 140 010,00 | 5,58% | |
| 03 FUNÇÕES ECONÓMICAS | | | € 152 300,00 | 6,07% | € 152 300,00 | 6,07% | |
| 03 OUTRAS FUNÇÕES ECONÓMICAS | | | € 152 300,00 | 6,07% | € 152 300,00 | 6,07% | |
| TOTAL GERAL | | | € 2 511 110,00 | 100% | € 2 511 110,00 | 100% | |

Órgão executivo

Em _____ de _____ de 2018

Órgão deliberativo

Em 16 de Abril de 2018

Prof. H. J. Carlos da Silva
[Assinatura]



COMPARTICIPAÇÕES DOS MUNICÍPIOS ASSOCIADOS - 2018

| Município | Montante Anual | | | DUODÉCIMOS |
|------------------------------------------|-----------------------|---------------------|-----------------------|---------------------|
| | Transf. Correntes | Transf. Capital | TOTAL | |
| Câmara Municipal de Oliveira de Azeméis | € 137 130,00 | € 52 480,00 | € 189 610,00 | € 15 800,83 |
| Indústria Oliveira de Azeméis | € 890 810,00 | € 22 520,00 | € 913 330,00 | € 76 110,83 |
| Câmara Municipal de São João da Madeira | € 121 830,00 | € 18 730,00 | € 140 560,00 | € 11 713,33 |
| Águas de S. João | € 895 700,00 | € 35 940,00 | € 931 640,00 | € 77 636,67 |
| Câmara Municipal de Vale de Cambra | € 459 040,00 | € 60 260,00 | € 519 300,00 | € 43 275,00 |
| Câmara Municipal de Arouca | € 124 800,00 | € 16 060,00 | € 140 860,00 | € 11 738,33 |
| Câmara Municipal de Santa Maria da Feira | € 347 770,00 | € 38 670,00 | € 386 440,00 | € 32 203,33 |
| Câmara Municipal de Espinho | € 109 600,00 | € 10 640,00 | € 120 240,00 | € 10 020,00 |
| totais | € 3 086 680,00 | € 255 300,00 | € 3 341 980,00 | € 278 498,33 |

[Handwritten signature]

001



**QUADRO DE AFETAÇÃO DAS DESPESAS COM PESSOAL AOS MUNICÍPIOS ASSOCIADOS PARA
2018 ⁽¹⁾**

| Município | Distribuição percentual | Afectação das despesas com pessoal |
|------------------------------------------|-------------------------|------------------------------------|
| Câmara Municipal de Oliveira de Azeméis | 16,67% | € 42 838,33 |
| Câmara Municipal de São João da Madeira | 16,67% | € 42 838,33 |
| Câmara Municipal de Vale de Cambra | 16,67% | € 42 838,33 |
| Câmara Municipal de Arouca | 16,67% | € 42 838,33 |
| Câmara Municipal de Santa Maria da Feira | 16,67% | € 42 838,33 |
| Câmara Municipal de Espinho | 16,67% | € 42 838,33 |
| Totais | 100% | € 257 030,00 |

As despesas com o pessoal são comparticipadas em partes iguais pelos cinco municípios conforme aprovado pela Assembleia Intermunicipal em 20 de Setembro de 2000, com a respectiva aprovação das Assembleias Municipais, em cumprimento do estabelecido no art.º 31.º dos Estatutos.



ASSOCIAÇÃO DE MUNICÍPIOS

DE

TERRAS DE SANTA MARIA

MAPAS AUXILIARES



INICIATIVAS A CONSIDERAR NAS ATIVIDADES MAIS RELEVANTES DO PLANO DE 2018-2021
RECOLHA DE PROPOSTAS APRESENTADAS PELOS SERVIÇOS

| Descrição de Novas Iniciações | Tipo | Código da classificação económica | Custo Investimento | Despesa já paga | Pag. Até final ano 2017 | Investimento | | | | |
|----------------------------------------------------------------------------------------------------------------------------------|------|-----------------------------------------|--------------------|-----------------|----------------------------|--------------|-------------|-------------|-------------|-------------|
| | | | | | | 2018 | 2019 | 2020 | 2021 | Anos Seg. |
| | | | | | | | | | | |
| ADMINISTRAÇÃO GERAL | | | | | | | | | | |
| Material de Transporte | PII | 07.01.06.02 | € 500,00 | | | € 100,00 | € 100,00 | € 100,00 | € 100,00 | € 100,00 |
| Aquisição de equipamento informático | PII | 07.01.07 | € 15 000,00 | € 11 355,05 | | € 3 000,00 | € 3 000,00 | € 3 000,00 | € 3 000,00 | € 3 000,00 |
| Aquisição de software informático | PII | 07.01.08 | € 10 000,00 | € 2 078,70 | € 1 306,88 | € 2 000,00 | € 2 000,00 | € 2 000,00 | € 2 000,00 | € 2 000,00 |
| Aquisição de equipamento administrativo | PII | 07.01.09 | € 7 500,00 | € 4 336,41 | | € 1 500,00 | € 1 500,00 | € 1 500,00 | € 1 500,00 | € 1 500,00 |
| Ferramentas e Utensílios | PII | 07.01.11 | € 500,00 | | | € 100,00 | € 100,00 | € 100,00 | € 100,00 | € 100,00 |
| Higiene, Segurança e Saúde no Trabalho | AR | 02.02.22 | € 9 500,00 | | | € 1 800,00 | € 1 850,00 | € 1 900,00 | € 1 950,00 | € 2 000,00 |
| Obras na AMTSM | PII | 07.01.03.01 | € 56 441,83 | € 6 441,83 | | € 10 000,00 | € 10 000,00 | € 10 000,00 | € 10 000,00 | € 10 000,00 |
| Conservação e Reparação AMTSM | AR | 02.02.03 | € 28 545,68 | | € 2 000,00 | € 5 000,00 | € 1 150,00 | € 5 304,50 | € 5 463,64 | € 5 627,54 |
| Aquisição de serviços de auditoria externa (ROC) | AR | 02.02.14.09 | € 39 987,30 | | € 2 416,95 | € 10 473,45 | € 10 473,45 | € 10 860,90 | € 11 193,00 | € 11 193,00 |
| Aquisição de serviços de limpeza para a AMTSM | AR | 02.02.02 | € 28 799,97 | € 11 463,12 | € 701,10 | € 3 038,10 | € 3 284,10 | € 3 437,85 | € 3 437,85 | € 3 437,85 |
| Assessoria Técnica - serviços apoio jurídico - avença | AR | 02.02.14.09 | € 149 151,00 | € 50 874,00 | € 4 059,00 | € 17 589,00 | € 17 773,50 | € 18 880,50 | € 19 987,50 | € 19 987,50 |
| Prestação de serviços de prevenção e assistência técnica a software e hardware da AMTSM | AR | 02.02.19 | € 16 391,19 | € 5 535,00 | € 369,00 | € 1 845,00 | € 1 476,00 | € 1 906,50 | € 2 411,18 | € 2 848,51 |
| Prestação de serviços de apoio técnico e manutenção das aplicações de gestão de património, pessoal e contabilidade POCAL da AMT | AR | 02.02.19 | € 18 524,67 | € 6 885,21 | € 1 783,84 | € 1 875,00 | € 1 921,88 | € 1 969,92 | € 2 019,17 | € 2 069,65 |
| Agrupamento de Municípios para a contratação de seguros | | | € 39 733,72 | € 13 779,72 | € 300,00 | € 5 050,00 | € 5 050,00 | € 5 050,00 | € 5 252,00 | € 5 252,00 |
| Seguros Acidentes Trabalho | AR | 01.03.09.01 | € 13 073,34 | € 4 033,34 | € 150,00 | € 1 750,00 | € 1 750,00 | € 1 750,00 | € 1 820,00 | € 1 820,00 |
| Seguros | AR | 02.02.12 | € 26 660,38 | € 9 746,38 | € 150,00 | € 3 300,00 | € 3 300,00 | € 3 300,00 | € 3 432,00 | € 3 432,00 |
| EDUCAÇÃO E FORMAÇÃO | | | | | | | | | | |
| Formação Intermunicipal | | | € 750,00 | € 0,00 | € 0,00 | € 150,00 | € 150,00 | € 150,00 | € 150,00 | € 150,00 |
| Deslocações e estadas - Formadores | AR | 02.02.13 | € 250,00 | € 0,00 | € 0,00 | € 50,00 | € 50,00 | € 50,00 | € 50,00 | € 50,00 |
| Formadores | AR | 02.02.14.05 | € 250,00 | € 0,00 | € 0,00 | € 50,00 | € 50,00 | € 50,00 | € 50,00 | € 50,00 |
| Trabalhos Especializados | AR | 02.02.20.09 | € 250,00 | € 0,00 | € 0,00 | € 50,00 | € 50,00 | € 50,00 | € 50,00 | € 50,00 |



INICIATIVAS A CONSIDERAR NAS ATIVIDADES MAIS RELEVANTES DO PLANO DE 2018-2021
RECOLHA DE PROPOSTAS APRESENTADAS PELOS SERVIÇOS

| Descrição de Novas Iniciativas | Tipo | Código da classificação económica | Custo Investimento | Despesa já paga | Pag. Até final ano 2017 | Investimento | | | | |
|---------------------------------------------------------------------------------------------------------------------------------|-------------|-----------------------------------|--------------------|-----------------|-------------------------|----------------|----------------|----------------|----------------|----------------|
| | | | | | | 2018 | 2019 | 2020 | 2021 | Anos Seg. |
| SANEAMENTO | | | | | | | | | | |
| Serv. Operação e Manut. Sist. Drenagem e Tratamento Águas Residuais da AMTSM (STAR) | | | € 7 603 222,34 | € 7 436 680,91 | € 28 726,12 | € 2 167 447,04 | € 0,00 | € 0,00 | € 0,00 | € 0,00 |
| Prestação de Serviço de Exploração das ETAR's e Monitorização e Manutenção dos Emissários | (a) (b) (c) | AR | € 5 997 881,45 | € 5 516 525,38 | € 28 726,12 | € 452 629,95 | | | | |
| Prestação de Serviços - STAR's - Benfeitorias Obrigatórias - Sist. Telegestão e Sist. Multi-Paramétricos | (a) | PPI | € 107 628,63 | € 99 930,02 | € 0,00 | € 13 698,61 | | | | |
| Emissário de S. Pedro de Castiões | | PPI | € 13 475,84 | € 13 475,84 | | € 0,00 | | | | |
| Emissários Nascente e Poente | | PPI | € 40 427,63 | € 40 427,63 | | € 0,00 | | | | |
| ETAR de Oseira | | PPI | € 9 741,34 | € 9 741,34 | | € 0,00 | | | | |
| ETAR do Salgueiro | | PPI | € 16 586,60 | € 16 586,60 | | € 0,00 | | | | |
| Sistemas de Drenagem de águas residuais | | PPI | € 27 397,22 | € 13 698,61 | | € 13 698,61 | | | | |
| Estações de Tratamento de Águas Residuais | | PPI | € 0,00 | | | € 0,00 | | | | |
| Revisão de Preços do STAR's relativa a 2009, 2010, 2011, 2012, 2013, 2014, 2015, 2016 e até 05/2017 | (a) | AR | € 1 497 712,26 | € 1 398 448,59 | € 0,00 | € 159 263,67 | | | | |
| Trabalhos de reabilitação dos Emissários (fora do âmbito do STAR) | (*) | AR | € 49 200,00 | | | € 12 300,00 | € 12 300,00 | € 12 300,00 | € 12 300,00 | |
| Taxa Recursos Hídricos (desde Julho de 2008 a Dezembro de 2016 - valores estimados para 2017 a 2021) - DL 97/2008 | | AR | € 808 809,32 | € 487 776,92 | | € 60 126,24 | € 62 363,63 | € 64 234,54 | € 66 161,57 | € 68 146,42 |
| Contrato de Operação, Reabilitação e Manutenção do Sistema de Tratamento de Águas Residuais da AMTSM - STAR 2024 (d) | | AR | € 10 064 602,79 | € 0,00 | € 0,00 | € 1 438 571,43 | € 1 438 571,43 | € 1 438 571,43 | € 1 438 571,43 | € 1 438 571,43 |
| Revisão de Preços STAR 2024 | | AR | € 503 500,00 | € 0,00 | € 0,00 | € 43 157,14 | € 71 928,57 | € 100 700,00 | € 129 471,43 | € 158 242,86 |
| Fiscalização - Contrato de Operação, Reabilitação e Manutenção do Sistema de Tratamento de Águas Residuais da AMTSM - STAR 2024 | | AR | € 246 000,00 | | | € 164 000,00 | € 82 000,00 | | | |
| ETAR de Oseira | (*) | PPI | € 32 837,55 | € 8 837,55 | | € 4 000,00 | € 5 000,00 | € 5 000,00 | € 5 000,00 | € 5 000,00 |
| ETAR do Salgueiro | (*) | PPI | € 47 151,91 | € 12 103,20 | € 11 048,71 | € 4 000,00 | € 5 000,00 | € 5 000,00 | € 5 000,00 | € 5 000,00 |
| Emissário de Transporte de Lixiviados | (*) | PPI | € 16 000,00 | | | € 5 000,00 | € 5 000,00 | € 2 000,00 | € 2 000,00 | € 2 000,00 |
| Emissário de S. Pedro de Castiões | (*) | PPI | € 16 000,00 | | | € 5 000,00 | € 5 000,00 | € 2 000,00 | € 2 000,00 | € 2 000,00 |
| Estação Elevatória de Oseira | (*) | PPI | € 26 690,00 | € 3 690,00 | | € 3 000,00 | € 5 000,00 | € 5 000,00 | € 5 000,00 | € 5 000,00 |
| Emissários Final Etar do Salgueiro | (*) | PPI | € 5 000,00 | | | € 1 000,00 | € 1 000,00 | € 1 000,00 | € 1 000,00 | € 1 000,00 |
| Emissários Nascente e Poente | (*) | PPI | € 209 050,87 | € 88 473,93 | € 25 228,94 | € 5 000,00 | € 60 350,00 | € 10 000,00 | € 10 000,00 | € 10 000,00 |
| Prolongamento do Emissário Poente | (*) | PPI | € 197 454,65 | € 139 004,65 | | € 5 000,00 | € 23 450,00 | € 10 000,00 | € 10 000,00 | € 10 000,00 |
| RESÍDUOS SÓLIDOS | | | | | | | | | | |
| Aterro Sanitário Inter municipal | (*) | PPI | € 2 500,00 | | | € 500,00 | € 500,00 | € 500,00 | € 500,00 | € 500,00 |
| Parque Empresarial de Reciclagem de materiais (PERM)/ Centro de Investigação | | | € 3 602,49 | € 2 102,49 | € 0,00 | € 300,00 | € 300,00 | € 300,00 | € 300,00 | € 300,00 |
| Trabalhos Especializados | (*) | AR | € 500,00 | | | € 100,00 | € 100,00 | € 100,00 | € 100,00 | € 100,00 |
| Transf. Correntes | (*) | AR | € 2 602,49 | € 2 102,49 | | € 100,00 | € 100,00 | € 100,00 | € 100,00 | € 100,00 |
| Transf. Capital | (*) | AR | € 500,00 | | | € 100,00 | € 100,00 | € 100,00 | € 100,00 | € 100,00 |
| PROTEÇÃO DO MEIO AMBIENTE E CONSERVAÇÃO DA NATUREZA | | | | | | | | | | |
| Centro de Recolha / Canil Inter municipal da AMTSM | | | € 1 526 925,47 | € 211 688,57 | € 22 589,01 | € 467 125,00 | € 419 224,55 | € 112 130,49 | € 115 185,40 | € 118 331,96 |
| Construção (obras) | (*) | PPI | € 90 396,85 | € 25 246,18 | € 150,67 | € 25 500,00 | € 15 500,00 | € 6 000,00 | € 8 000,00 | € 8 000,00 |
| Eq. Básico | (*) | PPI | € 59 793,51 | € 19 793,51 | | € 15 000,00 | € 10 000,00 | € 5 000,00 | € 5 000,00 | € 5 000,00 |
| Ferramentas e Utensílios | (*) | PPI | € 28 103,34 | € 5 452,67 | € 150,67 | € 10 000,00 | € 5 000,00 | € 2 500,00 | € 2 500,00 | € 2 500,00 |
| Centro de Recolha / Canil Inter municipal da AMTSM - Sinalização | (*) | PPI | € 2 616,69 | € 116,69 | | € 500,00 | € 500,00 | € 500,00 | € 500,00 | € 500,00 |
| Implantação - Centro de Recolha / Canil Inter municipal da AMTSM | (*) | PPI | € 647 400,00 | € 0,00 | € 0,00 | € 343 640,00 | € 302 860,00 | € 300,00 | € 300,00 | € 300,33 |
| Construção | (*) | PPI | € 572 700,00 | | | € 343 440,00 | € 228 960,00 | € 100,00 | € 100,00 | € 100,00 |
| Eq. Básico | (*) | PPI | € 74 200,00 | | | € 100,00 | € 73 800,00 | € 100,00 | € 100,00 | € 100,00 |
| Ferramentas e Utensílios | (*) | PPI | € 500,00 | | | € 100,00 | € 100,00 | € 100,00 | € 100,00 | € 100,00 |
| Centro de Recolha / Canil Inter municipal da AMTSM - Atividades | | AR | € 784 261,93 | € 186 325,70 | € 22 438,34 | € 108 485,00 | € 111 694,55 | € 115 000,39 | € 118 405,40 | € 121 912,56 |
| Limpeza e Higiene | | AR | € 2 654,57 | | | € 500,00 | € 515,00 | € 530,45 | € 546,36 | € 561,75 |



INICIATIVAS A CONSIDERAR NAS ATIVIDADES MAIS RELEVANTES DO PLANO DE 2018-2021
RECOLHA DE PROPOSTAS APRESENTADAS PELOS SERVIÇOS

| Descrição de Novas Iniciais | Tipo | Código da classificação económica | Custo investimento | Despesa já paga | Pag. Até final ano 2017 | Investimento | | | | |
|-----------------------------------------------------------------------------------------------------------|------|-----------------------------------|--------------------|-----------------|-------------------------|----------------|----------------|----------------|----------------|----------------|
| | | | | | | 2018 | 2019 | 2020 | 2021 | Anos Seg. |
| | | | | | | | | | | |
| Produtos químicos e farmacêuticos | AR | 02.01.09 | € 177 617,24 | € 41 810,17 | € 3 078,67 | € 25 000,00 | € 25 750,00 | € 26 522,50 | € 27 318,18 | € 28 137,72 |
| Material de consumo clínico | AR | 02.01.11 | € 5 148,06 | € 844,62 | € 56,13 | € 800,00 | € 824,00 | € 848,72 | € 874,18 | € 900,41 |
| Micróclips / Alimentação CIAMTSM | AR | 02.01.21 | € 231 745,28 | € 67 811,78 | € 9 968,56 | € 29 000,00 | € 29 870,00 | € 30 766,10 | € 31 689,08 | € 32 639,76 |
| Publicidade | AR | 02.02.17 | € 7 500,00 | | | € 1 500,00 | € 1 500,00 | € 1 500,00 | € 1 500,00 | € 1 500,00 |
| Serviços CIAMTSM (recolha, transporte e incineração de animais/desatização/recolha resíduos hospitalares) | AR | 02.02.20.09 | € 134 854,93 | € 42 132,67 | € 4 059,69 | € 16 700,00 | € 17 201,00 | € 17 717,03 | € 18 248,54 | € 18 796,00 |
| Serviços | AR | 02.02.25.09 | € 166 341,37 | € 38 726,46 | € 5 275,29 | € 23 985,00 | € 24 704,55 | € 25 445,69 | € 26 209,06 | € 26 995,33 |
| Conservação e Reparação | AR | 02.02.03 | € 58 400,49 | | | € 11 000,00 | € 11 330,00 | € 11 660,90 | € 12 020,00 | € 12 380,60 |
| Centro de Educação e Valorização Ambiental da AMTSM | | | € 2 250,00 | € 0,00 | € 0,00 | € 450,00 | € 450,00 | € 450,00 | € 450,00 | € 450,00 |
| Construção | PPI | 07.01.04.13 | € 250,00 | | | € 50,00 | € 50,00 | € 50,00 | € 50,00 | € 50,00 |
| Material de Transporte - Recolha de Resíduos | PPI | 07.01.06.01 | € 250,00 | | | € 50,00 | € 50,00 | € 50,00 | € 50,00 | € 50,00 |
| Material de Transporte - Outros | PPI | 07.01.06.02 | € 250,00 | | | € 50,00 | € 50,00 | € 50,00 | € 50,00 | € 50,00 |
| Eq. Básico - Recolha de Resíduos | PPI | 07.01.10.01 | € 250,00 | | | € 50,00 | € 50,00 | € 50,00 | € 50,00 | € 50,00 |
| Eq. Básico - Outros | PPI | 07.01.10.02 | € 250,00 | | | € 50,00 | € 50,00 | € 50,00 | € 50,00 | € 50,00 |
| Ferramentas e Utensílios | PPI | 07.01.11 | € 250,00 | | | € 50,00 | € 50,00 | € 50,00 | € 50,00 | € 50,00 |
| Outros bens não duradouros (interiores recolha seletiva, sacos biodegradáveis, compostores domésticos) | AR | 02.01.21 | € 250,00 | | | € 50,00 | € 50,00 | € 50,00 | € 50,00 | € 50,00 |
| Estudos | AR | 02.02.14.09 | € 250,00 | | | € 50,00 | € 50,00 | € 50,00 | € 50,00 | € 50,00 |
| Publicidade | AR | 02.02.17 | € 250,00 | | | € 50,00 | € 50,00 | € 50,00 | € 50,00 | € 50,00 |
| Trabalhos Especializados | AR | 02.02.20.09 | € 8 810,00 | | | € 8 610,00 | € 50,00 | € 50,00 | € 50,00 | € 50,00 |
| TRANSPORTES E COMUNICAÇÕES | | | | | | | | | | |
| Variante Chão D'Áve a Carregosa - rd A32 | PPI | 07.03.03.01 | € 103 338,50 | € 6 211,50 | € 18 450,00 | € 78 677,00 | | | | |
| Outras Funções Económicas | | | | | | | | | | |
| OREN 2020 - Candidaturas | AR | 02.02.20.09 | € 595 911,89 | € 149 867,15 | € 45 786,76 | € 140 726,98 | € 64 606,00 | € 64 975,00 | € 64 975,00 | € 64 975,00 |
| Promoção e Divulgação da sub-Região | AR | 02.02.20.09 | € 159 055,44 | € 24 461,70 | € 11 531,26 | € 63 062,48 | € 15 000,00 | € 15 000,00 | € 15 000,00 | € 15 000,00 |
| AMP - ATTRACTION - Sistema de Apoio a Ações Coletivas (SIAC) "Qualificação" (Intermunicipal) | AR | 02.02.17 | € 52 147,15 | € 2 147,15 | € 25 584,00 | € 30 088,00 | € 0,00 | € 0,00 | € 0,00 | € 0,00 |
| Estudos, Parcerias, Projetos e Consultoria | AR | 02.02.14.09 | € 78 424,80 | € 33 652,80 | € 25 584,00 | € 19 188,00 | | | | |
| Trabalhos Especializados | | 02.02.20.09 | € 2 900,00 | € 0,00 | | € 2 900,00 | | | | |
| Publicidade | AR | 02.02.17 | € 8 000,00 | € 0,00 | | € 8 000,00 | | | | |
| TOTAL | | | € 22 560 103,88 | € 8 211 394,29 | € 164 766,31 | € 3 156 616,57 | € 2 338 653,11 | € 1 913 441,53 | € 1 949 949,16 | € 1 972 614,32 |

AR - Atividades Relevantes

PPI - Plano Plurianual de Investimentos

(*) valor indicativo - estimativa

assume-se que as Beneficórias Obrigatórias estão no 1º quadrante do contrato, assim é necessário reter este valor para o 2º quadrante

(a) Revisão de Preços (RP) estimada para os anos de 2016 e 2017

(b) Prevê-se início do contrato, decorrente do Concurso Limitado por Preço Qualificação com publicidade internacional "Contrato de Operação, Reabilitação e Manutenção do Sistema de Tratamento de Águas Residuais da AMTSM", conforme deliberação do C.D. de 30/06/2016, em janeiro de 2018



SUBSÍDIOS E COMPARTICIPAÇÕES APROVADAS - OUTRAS

| Descrição da Iniciativa | FEDER | | | | | IEFP | | | | |
|--------------------------------------------------------------------------------------------------------------------------------|-----------------|--------|-------------------|--------------|-------------|-----------------|---------|-------------------|--------------|---------|
| | Comparticipação | | Verba já recebida | A Transferir | | Comparticipação | | Verba já recebida | A Transferir | |
| | Valor | % | | 2017 | 2018 | Valor | % | | 2017 | 2018 |
| TRANSFERÊNCIAS CORRENTES | | | | | | | | | | |
| NORTE-02-0752-FEDER-000043 (*) | € 70 900,00 | 85,00% | | € 37 900,00 | € 0,00 | | | | | |
| IEFP - Programa Estágios Emprego (**) | | | | | | € 50,00 | 80,00% | € 0,00 | € 50,00 | |
| QREN - Estrutura de Apoio Técnico (EAT) do EDV (dependente do Organismo Intermediário: Área Metropolitana do Porto (AMP)) (**) | | | | | | | | | | |
| Total de Transferências Correntes | € 70 900,00 | | | € 37 900,00 | € 0,00 | € 50,00 | | | € 50,00 | |
| TRANSFERÊNCIAS CAPITAL | | | | | | | | | | |
| Plano de Promoção da Eficiência ao Consumo (PPEC) de Energia Elétrica | | | | | | | | | | |
| TOTAL OUTRAS TRANSFERÊNCIAS | € 70 900,00 | | | € 0,00 | € 37 900,00 | € 0,00 | € 50,00 | € 0,00 | € 0,00 | € 50,00 |

(*) Valores com base na Candidatura Aprovada

(**) Valor residual

Handwritten signature/initials.



Handwritten signature and initials.

RENDIMENTOS DE PROPRIEDADE

| Rendimentos de Propriedade | 2015 | 2016 | 2017 | últimos 24 meses (a) | Média a considerar em 2018 (a)/2 |
|-----------------------------------------------------|----------------------------|---------------|---------------|-------------------------|-------------------------------------|
| | De 01/09/2015 a 31/12/2015 | | até 30/09/17 | | |
| Juros de depósitos | € 0,00 | € 0,00 | € 0,00 | € 0,00 | € 50,00 |
| Juros de obrigações e títulos de participação | | | | | |
| Juros de empréstimos | | | | | |
| Outros Juros | | | | | |
| Dividendos de Empresas municipais e intermunicipais | | | | | |
| Dividendos de Empresas privadas | | | | | |
| Dividendos de outras Empresas | | | | | |
| Rendas de terrenos | | | | | |
| Outros rendimentos de propriedade | | | | | |
| TOTAL | € 0,00 | € 0,00 | € 0,00 | € 0,00 | € 50,00 |



Taxas

| Taxas | 2015 | 2016 | 2017 | últimos 24 meses (a) | Média a considerar em 2018 (a)/2 |
|--------------------------------------------------------------|----------------------------|--------------------|--------------------|-------------------------|-------------------------------------|
| | De 01/09/2015 a 31/12/2015 | | até 30/09/17 | | |
| Taxas Específicas das Autarquias locais | | | | | |
| Deposição de Resíduos da Construção Civil (Particulares) | € 0,00 | € 0,00 | € 0,00 | € 0,00 | € 0,00 |
| Deposição de Resíduos da Construção Civil (Sector produtivo) | € 0,00 | € 0,00 | € 0,00 | € 0,00 | € 0,00 |
| Descarga de Efluentes (Particulares) (*) | € 0,00 | € 0,00 | € 0,00 | € 0,00 | € 50,00 |
| Descarga de Efluentes (Sector produtivo) | € 119,08 | € 1 746,34 | € 300,80 | € 2 166,22 | € 1 083,11 |
| CIAMTSM (Particulares) | € 1 048,50 | € 5 363,50 | € 4 204,80 | € 10 616,80 | € 5 308,40 |
| CIAMTSM (sector Produtivo) | € 2 462,79 | € 7 849,00 | € 15 025,88 | € 25 337,67 | € 12 668,84 |
| TOTAL | € 3 630,37 | € 14 958,84 | € 19 531,48 | € 38 120,69 | € 19 110,35 |

(*) As taxas de Descargas de Efluentes a Particulares não foram facturadas até à data, no entanto, existe a possibilidade de haver descargas de efluentes nas ETAR's, pelo que se entende por bem a desagregação destas contas e um valor meramente residual.



r

D

VENDA DE BENS E PRESTAÇÕES DE SERVIÇOS CORRENTES

| Descrição | 2015 | 2016 | 2017 | últimos 24 meses (a) | Média a considerar em 2018 (a)/2 |
|-------------------------------------|----------------------------|---------------|---------------|-------------------------|-------------------------------------|
| | De 01/09/2015 a 31/12/2015 | | até 30/09/17 | | |
| VENDA DE BENS NÃO DURADOUROS | | | | | |
| Processos de Concurso (*) | € 0,00 | € 0,00 | € 0,00 | € 0,00 | € 50,00 |
| | | | | | |
| OUTRAS RECEITAS CORRENTES | | | | | |
| Outras (*) | € 0,00 | € 0,00 | € 0,00 | € 0,00 | € 50,00 |
| TOTAL | € 0,00 | € 0,00 | € 0,00 | € 0,00 | € 100,00 |

(*) Valor residual



DESPESAS COM PESSOAL

MONTANTE PAGO ATÉ 30/09/2017, NOS TERMOS DOS VALORES CONTRATUAIS FIXADOS

| Natureza das Despesas | Total | |
|----------------------------------------------------------|---------------------|-------------|
| | Valor Anual | % |
| REMUNERAÇÕES CERTAS E PERMANENTES | | |
| Membros dos órgãos autárquicos | € 57 440,50 | 37,28% |
| Pessoal do quadro | € 33 606,54 | 21,81% |
| Pessoal em qualquer outra situação | | |
| Pessoal contratado a termo | € 13 962,19 | 9,06% |
| Subsídio de Férias e de Natal | | |
| Remunerações por Doença e Maternidade / Paternidade | € 7 002,27 | 4,54% |
| Desp. Representação | | |
| Outro pessoal | | |
| ABONOS VARIÁVEIS OU EVENTUAIS | | |
| Trabalho extraordinário | | |
| Trabalho em regime de turnos | | |
| Abono para falhas | € 5 382,77 | 3,49% |
| Subsídio de refeição | | |
| Indemnizações por cessação de funções | € 30,42 | 0,02% |
| Ajudas de Custo | | |
| Vestuário e artigos pessoais | | |
| Alimentação e Alojamento | | |
| Outros suplementos | | |
| SEGURANÇA SOCIAL | | |
| Subsídio familiar a crianças e jovens | € 492,28 | 0,32% |
| Outras prestações familiares | € 23 785,08 | 15,44% |
| Outras prestações de acção social | | |
| Pensões | € 5 265,04 | 3,42% |
| Assistência na doença dos funcionários públicos (ADSE) | € 5 608,08 | 3,64% |
| Contribuições para a Segurança social | | |
| Outros encargos sobre remunerações | | |
| Despesas de Saúde | | |
| SEGUROS DE PESSOAL | | |
| Seguros de acidentes no trabalho e doenças profissionais | € 1 507,46 | 0,98% |
| Seguros de saúde | | |
| Outros seguros de pessoal | | |
| TOTAL | € 154 082,63 | 100% |



DESPESAS COM PESSOAL
NOS TERMOS DOS VALORES CONTRATUAIS FIXADOS

| Natureza das Despesas | Posição remuneratória | Nível remuneratório da tabela única (DR n.º 14/2008) | Escala | Quant. | Remuneração Bruta | | Total | | Valor a considerar em | | Taxa de inflação prevista |
|----------------------------------------------------------------------------------|-----------------------|------------------------------------------------------|--------|--------|-------------------|-----------------------|------------------|-------------|-----------------------|-------------|---------------------------|
| | | | | | Actual | Nível Remunerat. ório | Subida Categoria | Valor Anual | % | orçamento | |
| REMUNERAÇÕES CERTAS E PERMANENTES | | | | | | | | | | | |
| Membros dos órgãos sociais | | | | | | | | | | | |
| Pessoal do quadro - regime de contrato individual de trabalho | | | | | | | | | | | |
| Técnico Superior Eng. Civil | entre 3 e 4 | entre 19 e 23 | 1 | 1 | € 1 579,09 | | € 1 813,42 | € 19 086,40 | 7,33% | € 19 086,40 | |
| | | | | | | | | € 16 889,40 | 6,48% | € 16 889,40 | |
| Técnico Superior Economia | 3 | 19 | 1 | 1 | € 1 407,45 | | € 995,51 | € 11 369,40 | 4,36% | € 11 369,40 | |
| Assistente Técnico | entre 9 e 10 | entre 9 e 10 | 1 | 1 | € 923,42 | | € 1 369,40 | € 15 378,96 | 5,90% | € 15 378,96 | |
| Coordenador Técnico (requisição CCOR-N) | entre 14 e 17 | entre 14 e 17 | 1 | 1 | € 1 270,14 | | € 1 304,46 | € 8 197,56 | 3,15% | € 8 197,56 | |
| Assistente Técnico CIAMTSM | 1 | 5 | 1 | 1 | € 683,13 | | € 635,07 | € 7 180,28 | 2,76% | € 7 180,28 | |
| Auxiliar de Serviços Gerais (*) | 1 | 1 | 1 | 1 | € 580,00 | | | | | | |
| Pessoal do quadro - Recrutamento de Pessoal para novos postos de trabalho - CT | | | | | | | | | | | |
| Assistente Técnico | entre 9 e 10 | entre 9 e 10 | 1 | 1 | € 923,42 | | | € 8 310,78 | 3,19% | € 8 310,78 | |
| | | | | | | | | € 5 220,00 | 2,00% | € 5 220,00 | |
| Assistente Operacional | 1 | 1 | 1 | 1 | € 580,00 | | | € 10 813,32 | 4,15% | € 10 813,32 | |
| Técnico Superior | 2 | 15 | 1 | 1 | € 1 201,48 | | | € 50,00 | 0,02% | € 50,00 | |
| Pessoal além dos quadros | | | | | | | | | | | |
| Pessoal contratado a termo | | | | | | | | | | | |
| Pessoal em regime de tarefa ou de avença | | | | | | | | | | | |
| Pessoal em qualquer outra situação | | | | | | | | | | | |
| Secretário - Geral (Dirigente) | | entre 64 e 65 | 1 | 1 | € 734,06 | | | € 44 808,72 | 17,20% | € 44 808,72 | |
| | | | 1 | 1 | | | | | | | |
| Programa estágio emprego CIAMTSM (12 meses) | | | 1 | 1 | | | | | | | |
| Ana Gonçalves (Estagiária) | | | 1 | 1 | € 778,03 | | | € 9 336,36 | 3,58% | € 9 336,36 | |
| Gratificações | | | 1 | 1 | € 778,03 | | | € 100,00 | 0,04% | € 100,00 | |
| Representação (Despesas Representação) | | | | | | | | | | | |
| Suplementos e Prémios | | | | | | | | | | | |
| Subsídio de Retenção - Pessoal do quadro - regime de contrato individual de trab | | | | | | | | | | | |
| Técnicos Superiores | | | 264 | 2 | € 4,77 | | | € 2 518,56 | 0,97% | € 2 518,56 | |
| | | | 264 | 1 | € 4,77 | | | € 1 259,28 | 0,48% | € 1 259,28 | |
| Assistente Administrativo | | | 264 | 1 | € 4,77 | | | € 1 259,28 | 0,48% | € 1 259,28 | |
| Coordenador Técnico (requisição CCOR-N) | | | 264 | 1 | € 4,77 | | | € 1 259,28 | 0,48% | € 1 259,28 | |
| Assistente Técnico CIAMTSM | | | 264 | 1 | € 4,77 | | | € 1 259,28 | 0,48% | € 1 259,28 | |
| Auxiliar de Serviços Gerais (*) | | | 594 | 1 | € 4,77 | | | € 2 833,38 | 1,09% | € 2 833,38 | |
| Recrutamento novos postos trabalho | | | | | | | | | | | |



DESPESAS COM PESSOAL
NOS TERMOS DOS VALORES CONTRATUAIS FIXADOS

| Natureza das Despesas | Posição remuneratória | Nível remuneratório da tabela única (DR n.º 14/2008) | Escala | Quant. | Ramuneração Bruta | | Total | | Valor a considerar em orçamento | Taxa de inflação prevista |
|------------------------------------------------------------------------------------------|-----------------------|------------------------------------------------------|--------|--------|-------------------|-----------------------|------------------|-------------|---------------------------------|---------------------------|
| | | | | | Actual | Nível Remunerat. 05/9 | Subida Categoria | Valor Anual | | |
| Subsidio de Refeição pessoal em qq outra situação | | | | | | | | | | |
| Secretário - Geral (Dirigente) | | | 264 | 1 | € 4,77 | | | € 1.259,28 | 0,48% | € 1.259,28 |
| Programa estágio emprego CIAMTSM (12 meses) | | | | | | | | | | |
| | | | 264 | 0 | € 4,77 | | | | | |
| Subsidio de Férias e de Natal pessoal do Quadro - regime de contrato Individual d | | | | | | | | | | |
| Técnico Superior Eng. Civil | entre 3 e 4 | entre 22 e 23 | 1 | 1 | € 1.579,09 | | | € 3.183,93 | 1,22% | € 3.183,93 |
| | | 19 | 1 | 1 | € 1.407,45 | | | € 2.814,90 | 1,08% | € 2.814,90 |
| Técnico Superior Economia | 3 | entre 9 e 10 | 1 | 1 | € 923,42 | | | € 1.800,91 | 0,73% | € 1.800,91 |
| Assistente Técnico | 269 | entre 14 e 17 | 1 | 1 | € 1.270,14 | | | € 2.566,02 | 0,89% | € 2.566,02 |
| Coordenador Técnico (requisição CCDF-N) | entre 14 e 17 | entre 14 e 17 | 1 | 1 | € 683,13 | | | € 1.366,26 | 0,52% | € 1.366,26 |
| Assistente Técnico CIAMTSM | 1 | 5 | 1 | 1 | € 580,00 | | | € 1.201,30 | 0,46% | € 1.201,30 |
| Auxiliar de Serviços Gerais (*) | 128 | 1 | 1 | 1 | € 923,42 | | | € 1.846,84 | 0,71% | € 1.846,84 |
| Recr. - entre novos postos trabalho | | | 1 | 1 | € 580,00 | | | € 1.160,00 | 0,45% | € 1.160,00 |
| Recrutamento novos postos trabalho | | | 1 | 1 | € 1.201,48 | | | € 2.402,96 | 0,82% | € 2.402,96 |
| Recrutamento novos postos trabalho | | | | | | | | | | |
| Subsidio de Férias e de Natal pessoal em qq outra situação | | | | | | | | | | |
| Pessoal em qualquer outra situação | | | 1 | 1 | € 3.789,62 | | | € 7.579,24 | 2,91% | € 7.579,24 |
| Secretário - Geral (Dirigente) | 0 | | | | | | | | | |
| Remunerações por doença e maternidade | | | | | | | | | | |
| Técnico Superior Eng. Civil | entre 3 e 4 | entre 22 e 23 | 1 | 1 | € 1.579,09 | | | € 3.183,93 | 1,22% | € 3.183,93 |
| | | entre 22 e 23 | 1 | 1 | € 1.579,09 | | | € 3.183,93 | 1,22% | € 3.183,93 |
| Assistente Técnico | entre 9 e 10 | entre 9 e 10 | 1 | 1 | € 923,42 | | | € 1.800,91 | 0,73% | € 1.800,91 |
| Coordenador Técnico (requisição CCDF-N) | entre 14 e 17 | entre 14 e 17 | 1 | 1 | € 1.270,14 | | | € 2.566,02 | 0,89% | € 2.566,02 |
| Auxiliar de Serviços Gerais (*) | 128 | 1 | 1 | 1 | € 580,00 | | | € 1.160,00 | 0,45% | € 1.160,00 |



DESPESAS COM PESSOAL
NOS TERMOS DOS VALORES CONTRATUAIS FIXADOS

| NOS TERMOS DO VOUCHER | | | | | | | | | | |
|----------------------------------------------------------------------------------|-----------------------|------------------------------------------------------|--------|--------|-------------------|----------------------|------------------|--------------|---------------------------------|---------------------------|
| Natureza das Despesas | Posição remuneratória | Nível remuneratório da tabela única (DR n.º 14/2008) | Escala | Quant. | Remuneração Bruta | | | | Valor a considerar em orçamento | Taxa de inflação prevista |
| | | | | | Actual | Nível Remunerat. 670 | Subida Categoria | Total | | |
| ABONOS VARIÁVEIS OU EVENTUAIS | | | | | | | | | | |
| Gratificações variáveis ou eventuais | | | | 9 | | | | € 1 800,00 | 0,68% | € 1 800,00 |
| Horas extraordinárias | | | | | | | | | | |
| Alimentação e Alojamento | | | | | | | | | | |
| Ajuda de Custo | | | | | | | | | | |
| Abono para faltas | | | | | | | | | | |
| Formação | | | | | | | | | | |
| Subsídio de trabalho nocturno | | | | | | | | | | |
| Subsídio de turno | | | | | | | | | | |
| Indemnizações por cessação de funções | | | | | | | | | | |
| Outros suplementos e prémios (2 prémios para as 2 menções mais elevadas - | | | | | | | | | | |
| Outros abonos em numerário ou espécie | | | | | | | | | | |
| | | | | | | | | € 100,00 | 0,04% | € 100,00 |
| SECURANÇA SOCIAL | | | | | | | | | | |
| Encargos com a saúde | | | | 3 | € 88,11 | | | € 1 257,32 | 0,48% | € 1 257,32 |
| Outros encargos com a saúde | | | | | | | | € 100,00 | 0,04% | € 100,00 |
| Subsídio familiar a crianças e jovens | | | | | | | | | | |
| Outras prestações familiares | | | | 18 | € 576,73 | | | € 12 881,14 | 4,95% | € 12 881,14 |
| Contribuições para a segurança social | | | | | | | | € 32 026,67 | 12,29% | € 32 026,67 |
| ADSE | | | | | | | | € 14 053,35 | 5,40% | € 14 053,35 |
| | | | | | | | | € 200,00 | 0,08% | € 200,00 |
| Seg. Social - funcionários públicos - Nomeação | | | | | | | | € 250,00 | 0,10% | € 250,00 |
| Seg. Social - funcionários públicos - Regime Geral | | | | | | | | € 1 406,00 | 0,54% | € 1 406,00 |
| Seg. Social - Outros | | | | 9 | | | | € 260 486,37 | 100% | € 260 486,37 |
| Acidentes em serviço e doenças profissionais | | | | | | | | | | |
| Seguros | | | | | | | | | | |
| TOTAL | | | | | | | | | | |

(*) Lei n.º 75/2014, de 12/09
(**) Decreto-lei n.º 144/2014, de 30/09



ESTRUTURA DAS DESPESAS CORRENTES NÃO INCLUÍDAS EM CONTRATOS DE FORNECIMENTO
CONTÍNUO OU OUTRAS CONTRATUALIZAÇÕES EXISTENTES À DATA

| Aquisição de Bens e Serviços Correntes | 2016 | 2017 | | 2018 Média Ponderada |
|----------------------------------------|-------------------|-------------------|--------------------|-------------------------|
| | | até 30/09/17 | Extrap. Anual | |
| BENS NÃO DURADOUROS | € 8 077,83 | € 8 176,43 | € 10 901,91 | € 13 282,41 |
| Matérias-primas e subsidiárias | | | € 0,00 | € 0,00 |
| Água | | | € 0,00 | € 0,00 |
| Electricidade | | | € 0,00 | € 0,00 |
| Combustíveis e lubrificantes | € 2 251,07 | € 1 676,49 | € 2 235,32 | € 2 709,17 |
| Gasolina | € 310,66 | € 143,09 | € 190,79 | € 405,85 * |
| Gasóleo | € 1 940,41 | € 1 533,40 | € 2 044,53 | € 2 303,32 * |
| outros | € 0,00 | € 0,00 | € 0,00 | € 0,00 |
| Limpeza e higiene | € 818,90 | € 601,81 | € 802,41 | € 1 011,26 * |
| Alimentação, roupas e calçado | | € 0,00 | € 0,00 | € 300,00 * |
| Material de Escritório | € 2 689,90 | € 2 448,61 | € 3 264,81 | € 3 793,56 * |
| Produtos químicos e farmacêuticos | € 0,00 | € 0,00 | € 0,00 | € 200,00 * |
| Produtos vendidos nas farmácias | | | € 0,00 | € 100,00 * |
| Material de consumo clínico | € 0,00 | € 0,00 | € 0,00 | € 50,00 * |
| Material de transporte - Peças | | | € 0,00 | € 100,00 * |
| Material de consumo hoteleiro | | | € 0,00 | € 100,00 * |
| Outro material - Peças | | | € 0,00 | € 100,00 * |
| Prêmios, Condecorações e Ofertas | € 0,00 | € 666,86 | € 889,15 | € 533,49 |
| Ferramentas e Utensílios | € 0,00 | € 0,00 | € 0,00 | € 100,00 * |
| Livros e Documentação Técnica | € 185,83 | € 60,00 | € 80,00 | € 244,66 * |
| Outros bens não duradouros | € 2 132,13 | € 2 722,66 | € 3 630,21 | € 3 940,27 * |



ESTRUTURA DAS DESPESAS CORRENTES NÃO INCLUÍDAS EM CONTRATOS DE FORNECIMENTO
CONTÍNUO OU OUTRAS CONTRATUALIZAÇÕES EXISTENTES À DATA

| Aquisição de Bens e Serviços Correntes | 2016 | 2017 | | 2018 Média Ponderada |
|-----------------------------------------------|--------------------|--------------------|---------------------|-------------------------|
| | | até 30/09/17 | Extrap. Anual | |
| AQUISIÇÃO DE SERVIÇOS | € 88 997,17 | € 81 107,64 | € 119 939,56 | € 112 633,93 |
| Encargos de instalações (Electricidade, Água) | € 14 142,80 | € 10 824,55 | € 14 432,73 | € 15 748,44 * |
| Limpeza e Higiene | € 136,50 | | € 0,00 | € 500,00 * |
| Conservação de bens | € 7 404,22 | € 3 117,03 | € 10 744,78 | € 9 408,56 |
| Locação de edifícios | € 0,00 | | € 0,00 | € 50,00 * |
| Locação de material de informática | € 0,00 | € 0,00 | € 0,00 | € 50,00 * |
| Locação de material de transporte | € 0,00 | € 0,00 | € 0,00 | € 50,00 * |
| Locação de outros bens | € 0,00 | € 123,00 | € 164,00 | € 50,00 * |
| Transportes e Comunicações | € 5 692,53 | € 3 801,81 | € 5 069,08 | € 5 598,02 |
| Comunicações | € 5 511,13 | € 3 722,01 | € 4 962,68 | € 5 441,16 * |
| Transportes | € 181,40 | € 79,80 | € 106,40 | € 156,86 * |
| Representação dos Serviços | € 0,00 | € 329,20 | € 438,93 | € 500,00 |
| Seguros | € 186,80 | € 711,80 | € 949,07 | € 1 030,66 * |
| Deslocações e Estadas | € 0,00 | € 0,00 | € 0,00 | € 1 000,00 * |
| Estudos e consultadoria - outros | € 0,00 | € 0,00 | € 0,00 | € 0,00 |
| Publicidade | € 621,86 | € 2 009,82 | € 2 679,76 | € 2 784,90 |
| Inscrição em cursos e acções de formação | € 670,50 | € 195,00 | € 260,00 | € 636,30 * |
| Assistência Técnica | € 988,92 | € 799,45 | € 1 065,93 | € 1 035,13 * |
| Outros Trabalhos Especializados | € 43 635,28 | € 51 256,66 | € 68 342,21 | € 58 459,44 |
| HSST | € 0,00 | € 0,00 | € 0,00 | € 0,00 |
| Outros - Outros Serviços | € 15 252,30 | € 7 762,35 | € 15 557,10 | € 15 435,18 |
| Emolumentos do tribunal de contas | € 0,00 | € 0,00 | € 0,00 | € 0,00 |
| Análises de Água | € 265,46 | € 176,97 | € 235,96 | € 297,31 * |
| TOTAL | € 97 075,00 | € 89 284,07 | € 130 841,47 | € 125 916,35 |

* não foi feita a média ponderada



ESTRUTURA DAS OUTRAS DESPESAS CORRENTES

| Outras Despesas Correntes | 2016 | 2017 | | 2018 |
|--------------------------------------------------|-------------------|-----------------|-----------------|-------------------|
| | | até 30/09/17 | extrap. Anual | Média Ponderada |
| RESTITUIÇÕES | € 0,00 | € 0,00 | € 0,00 | € 0,00 |
| DIVERSAS | | | | |
| Impostos e Taxas | € 722,47 | € 98,21 | € 147,32 | € 627,38 * |
| IRC - sobre dividendos e juros | € 0,00 | € 0,00 | € 0,00 | € 0,00 |
| IVA | € 0,00 | € 0,00 | € 0,00 | € 2 000,00 * |
| Juros de Locação Financeira - Mat. Transporte | | | | € 0,00 * |
| Juros de Locação Financeira - Mat. Informática | | | | € 0,00 * |
| Juros de Locação Financeira - Maq. E Equipamento | | | | € 0,00 * |
| Juros de Mora | € 0,00 | € 0,00 | € 0,00 | € 100,00 * |
| Juros Compensatórios | € 0,00 | € 0,00 | € 0,00 | € 0,00 |
| Juros Devedores | € 0,00 | € 0,00 | € 0,00 | € 0,00 |
| Juros leasing | | € 0,00 | € 0,00 | € 0,00 |
| Quotas | € 12,00 | € 24,00 | € 36,00 | € 66,00 * |
| Ajudas de Custo Formandos | € 0,00 | € 0,00 | € 0,00 | € 0,00 |
| Outros encargos financeiros | € 0,00 | € 0,00 | € 0,00 | € 100,00 * |
| Outras despesas correntes | € 330,00 | € 176,28 | € 264,42 | € 494,11 * |
| TOTAL | € 1 064,47 | € 298,49 | € 447,74 | € 3 387,49 |

* não foi feita a média ponderada



Repercussões no Orçamento de 2018 e das Comparticipações de 2017

Total
77 300,00 €
14 400,00 €
91 700,00 €

| | | Receita | | | | | | |
|-------------|--|-------------|-----------------|--------------------|------------------|----------------|--------------|--------|
| | | Ol. Azeméis | Indáqua Azeméis | S. João da Madeira | Águas de S. João | Vale de Cambra | Sta Mª Feira | Arouca |
| Correntes | | 0,00 € | 77 300,00 € | 0,00 € | 0,00 € | 0,00 € | 0,00 € | 0,00 € |
| Capital | | 0,00 € | 4 900,00 € | 0,00 € | 9 500,00 € | 0,00 € | 0,00 € | 0,00 € |
| Sub - Total | | 0,00 € | 82 200,00 € | 0,00 € | 9 500,00 € | 0,00 € | 0,00 € | 0,00 € |

Total
0,00 €
0,00 €
0,00 €

| | | Despesa (Orçamento 2018) | | | | | | |
|-------------|--|--------------------------|-----------------|--------------------|------------------|----------------|--------------|--------|
| | | Ol. Azeméis | Indáqua Azeméis | S. João da Madeira | Águas de S. João | Vale de Cambra | Sta Mª Feira | Arouca |
| Correntes | | 0,00 € | 0,00 € | 0,00 € | 0,00 € | 0,00 € | 0,00 € | 0,00 € |
| Capital | | 0,00 € | 0,00 € | 0,00 € | 0,00 € | 0,00 € | 0,00 € | 0,00 € |
| Sub - Total | | 0,00 € | 0,00 € | 0,00 € | 0,00 € | 0,00 € | 0,00 € | 0,00 € |

Total
0,00 €
9 500,00 €
9 500,00 €

| | | Receita | | | | | | |
|-------------|--|-------------|-----------------|--------------------|------------------|----------------|--------------|--------|
| | | Ol. Azeméis | Indáqua Azeméis | S. João da Madeira | Águas de S. João | Vale de Cambra | Sta Mª Feira | Arouca |
| Correntes | | 0,00 € | 0,00 € | 0,00 € | 0,00 € | 0,00 € | 0,00 € | 0,00 € |
| Capital | | 0,00 € | 0,00 € | 0,00 € | 9 500,00 € | 0,00 € | 0,00 € | 0,00 € |
| Sub - Total | | 0,00 € | 0,00 € | 0,00 € | 9 500,00 € | 0,00 € | 0,00 € | 0,00 € |



AMTSM

Valores por pagar Luságua (09/10/2017)

Trf. Correntes
franquia sinistro + licença
ETAR Salgueiro
ETAR Ossela
Emissários Salgueiro
Emissários Ossela

| | Indáqua OAZ | SJM | Águas de S. João | VC | SMF | Total |
|--------|-------------|----------|------------------|--------|------------|-------------|
| OAZ | 319,93 € | | 13 337,96 € | | 2 431,20 € | 319,93 € |
| | 57 258,80 € | 427,15 € | | | | 73 027,96 € |
| | 17 088,19 € | | 1 587,98 € | | 439,06 € | 17 515,34 € |
| | 1 315,14 € | 483,33 € | | | | 3 342,18 € |
| | 1 315,14 € | 910,48 € | 14 925,94 € | 0,00 € | 2 870,26 € | 1 798,47 € |
| 0,00 € | 77 297,20 € | | | | | 96 003,88 € |

Trf. Capital
ETAR Salgueiro
ETAR Ossela
Emissários Salgueiro Poente
Emissários Ossela

| | Indáqua OAZ | SJM | Águas de S. João | VC | SMF | Total |
|--------|-------------|--------|------------------|--------|--------|------------|
| OAZ | 3 715,16 € | | | | | 3 715,16 € |
| | 1 099,06 € | | | | | 1 099,06 € |
| | | | | | | 0,00 € |
| | | | | | | 0,00 € |
| 0,00 € | 4 814,22 € | 0,00 € | 0,00 € | 0,00 € | 0,00 € | 4 814,22 € |

TOTAL TRF.

| | Indáqua OAZ | SJM | Águas de S. João | VC | SMF | Total |
|--------|-------------|----------|------------------|--------|------------|-------------|
| OAZ | | 427,15 € | 13 337,96 € | | 2 431,20 € | 15 769,16 € |
| | | | 1 587,98 € | | | 427,15 € |
| | | 483,33 € | | | 439,06 € | 2 027,04 € |
| | | 910,48 € | 14 925,94 € | 0,00 € | 2 870,26 € | 18 706,68 € |
| 0,00 € | 0,00 € | | | 0,00 € | | |
| 0,00 € | 82 111,42 € | 0,00 € | 0,00 € | 0,00 € | 0,00 € | 82 111,42 € |

ETAR Salgueiro
ETAR Ossela
Emissários Salgueiro
Emissários Ossela

TOTAL TRF.

DOCUMENTOS PREVISIONAIS 2018

MADAC AITVII TAPES

08/01/2018



Caudais m3 - Sistema Salgueiro
(média dos últimos 44 meses)

| Descrição | | OLIVEIRA DE AZEMÉIS | SANTA MARIA DA FEIRA | SÃO JOÃO DA MADEIRA | CISTERNAS | TOTAL |
|---------------------|----------------------------|---------------------|----------------------|---------------------|-----------|------------|
| 2013 | de 01/10/2013 a 31/12/2013 | 321 079 | 398 570 | 1 347 434 | | 2 067 083 |
| 2014 | de 01/01/2014 a 31/12/2014 | 1 805 248 | 1 658 494 | 3 478 814 | | 6 942 556 |
| 2015 | de 01/01/2015 a 31/12/2015 | 1 374 372 | 488 293 | 3 714 215 | | 5 576 880 |
| 2016 | de 01/01/2016 a 31/12/2016 | 1 921 854 | 294 786 | 3 825 728 | | 6 042 368 |
| 2017 | de 01/01/2017 a 31/05/2017 | 1 516 620 | 133 434 | 1 780 739 | | 3 430 793 |
| TOTAL | | 6 939 173 | 2 973 577 | 14 146 930 | 0 | 24 059 680 |
| Caudal médio mensal | | 157 708 | 67 581 | 321 521 | 0 | 546 811 |
| TOTAL | | 28,84% | 12,36% | 58,80% | 0,00% | 100,00% |

Estimativa com base nos valores de 01/10/2013 a 31/05/2017 (44 meses)



AMTSM

Caudais m3 - Sistema Ossela
(média dos últimos 44 meses)

| Descrição | | OLIVEIRA DE AZEMÉIS | Vale de Cambra | TOTAL |
|-----------|--------------------------------|---------------------|------------------|------------------|
| 2013 | de 01/10/2013 a 31/12/2013 | 299 893 | 252 017 | 551 910 |
| 2014 | de 01/01/2014 a 31/12/2014 | 1 315 832 | 1 112 470 | 2 428 302 |
| 2015 | de 01/01/2015 a 31/12/2015 | 1 336 606 | 944 839 | 2 281 445 |
| 2016 | de 01/01/2016 a 31/12/2016 | 1 241 124 | 900 790 | 2 141 914 |
| 2017 | de 01/01/2017 a 31/05/2017 | 637 709 | 351 725 | 989 434 |
| | TOTAL | 4 831 164 | 3 561 841 | 8 393 005 |
| | Caudal médio mensal | 109 799 | 80 951 | 190 750 |
| | TOTAL | 57,56% | 42,44% | 100,00% |

Estimativa com base nos valores de 01/10/2013 a 31/05/2017 (44 meses)

DOCUMENTOS PREVISIONAIS 2018

MAPAS AIXII IARFS

08/01/2018

83
D
h



AMTSM

Apuramento Percentagem Subsistemas

| Descrição | Subsistema Salgueiro | Subsistema Ossela | TOTAL |
|-----------|----------------------|-------------------|------------|
| TOTAL | 24 059 680 | 8 393 005 | 32 452 685 |
| TOTAL | 74,14% | 25,86% | 100,00% |

D 84

08/01/2018

DOCUMENTOS PREVISIONAIS 2018
MAPAS AIXII IARFS



Taxa de Recursos Hídricos - TRH - estimativa para o ano de 2017 (a ser faturado em 2018)
Critério de repartição - Caudais (m3/ano)

| ETAR do Salgueiro | | | | ETAR de Ossela | | | | |
|---------------------------|-------------|--------|-------------|---------------------------|-------------|-------------|------------|------------|
| 6 042 506,00 | | | | 2 141 914,00 | | | | |
| Percentagem por Município | | | | Percentagem por Município | | | | |
| | | IDQ | ASJ | FEIRA | IDQ | | SIM | VC |
| | | 28,84% | 58,80% | 12,36% | 57,56% | | | 42,44% |
| | | | | | | | | |
| | | | | | | | | |
| | | IDQ | ASJ | FEIRA | IDQ | | SIM | VC |
| | | | | | | | | |
| | | | | | | | | |
| | | | | | | | | |
| A n o | Equipamento | % | Custo € | Custo unitário TRH (€/m3) | | | | |
| 2 | Salgueiro | 73,83% | € 44 390,56 | € 0,00 | € 12 802,90 | € 26 101,35 | € 5 486,30 | € 0,00735 |
| 0 | | | | | | | | |
| 1 | | | | | | | | |
| 7 | Ossela | 26,17% | € 15 735,68 | | | | € 9 057,74 | € 6 677,94 |
| | | | | | | | | |
| | | | | | | | | |
| | | | | | | | | |
| | | | | | | | | |
| | | | | | | | | |
| | | | | | | | | |
| | | | | | | | | |
| | | | | | | | | |
| | | | | | | | | |
| | | | | | | | | |
| | | | | | | | | |
| | | | | | | | | |
| | | | | | | | | |
| | | | | | | | | |
| | | | | | | | | |
| | | | | | | | | |
| | | | | | | | | |
| | | | | | | | | |
| | | | | | | | | |
| | | | | | | | | |
| | | | | | | | | |
| | | | | | | | | |
| | | | | | | | | |
| | | | | | | | | |
| | | | | | | | | |
| | | | | | | | | |
| | | | | | | | | |
| | | | | | | | | |
| | | | | | | | | |
| | | | | | | | | |
| | | | | | | | | |
| | | | | | | | | |
| | | | | | | | | |
| | | | | | | | | |
| | | | | | | | | |
| | | | | | | | | |
| | | | | | | | | |
| | | | | | | | | |
| | | | | | | | | |
| | | | | | | | | |
| | | | | | | | | |
| | | | | | | | | |
| | | | | | | | | |
| | | | | | | | | |
| | | | | | | | | |
| | | | | | | | | |
| | | | | | | | | |
| | | | | | | | | |
| | | | | | | | | |
| | | | | | | | | |
| | | | | | | | | |
| | | | | | | | | |
| | | | | | | | | |
| | | | | | | | | |
| | | | | | | | | |
| | | | | | | | | |
| | | | | | | | | |
| | | | | | | | | |
| | | | | | | | | |
| | | | | | | | | |
| | | | | | | | | |
| | | | | | | | | |
| | | | | | | | | |
| | | | | | | | | |
| | | | | | | | | |
| | | | | | | | | |
| | | | | | | | | |
| | | | | | | | | |
| | | | | | | | | |
| | | | | | | | | |
| | | | | | | | | |
| | | | | | | | | |
| | | | | | | | | |
| | | | | | | | | |
| | | | | | | | | |
| | | | | | | | | |
| | | | | | | | | |
| | | | | | | | | |
| | | | | | | | | |
| | | | | | | | | |
| | | | | | | | | |
| | | | | | | | | |
| | | | | | | | | |
| | | | | | | | | |
| | | | | | | | | |
| | | | | | | | | |
| | | | | | | | | |
| | | | | | | | | |
| | | | | | | | | |
| | | | | | | | | |
| | | | | | | | | |
| | | | | | | | | |
| | | | | | | | | |
| | | | | | | | | |
| | | | | | | | | |
| | | | | | | | | |
| | | | | | | | | |
| | | | | | | | | |
| | | | | | | | | |
| | | | | | | | | |
| | | | | | | | | |
| | | | | | | | | |
| | | | | | | | | |
| | | | | | | | | |
| | | | | | | | | |
| | | | | | | | | |
| | | | | | | | | |
| | | | | | | | | |
| | | | | | | | | |
| | | | | | | | | |
| | | | | | | | | |
| | | | | | | | | |
| | | | | | | | | |
| | | | | | | | | |
| | | | | | | | | |
| | | | | | | | | |
| | | | | | | | | |
| | | | | | | | | |
| | | | | | | | | |
| | | | | | | | | |
| | | | | | | | | |
| | | | | | | | | |
| | | | | | | | | |
| | | | | | | | | |
| | | | | | | | | |
| | | | | | | | | |
| | | | | | | | | |
| | | | | | | | | |
| | | | | | | | | |
| | | | | | | | | |
| | | | | | | | | |
| | | | | | | | | |
| | | | | | | | | |
| | | | | | | | | |
| | | | | | | | | |
| | | | | | | | | |
| | | | | | | | | |
| | | | | | | | | |
| | | | | | | | | |
| | | | | | | | | |

| Custo por Município | | | | | | | Stª Maria da Feira |
|---------------------|-----------|-------------|------------------|------------------|----------------|--|--------------------|
| Ano | | Equipamento | Indaqua Oliveira | Aguas de S. João | Vale de Cambra | | |
| 2 | Salgueiro | | € 12 802,90 | € 26 101,35 | - | | € 5 486,30 |
| 0 | | | | | | | |
| 1 | | | € 9 057,74 | - | € 6 677,94 | | |
| 7 | Ossela | | | | | | |
| | | | € 21 860,64 | € 26 101,35 | € 6 677,94 | | € 5 486,30 |
| | | | | | | | € 60 126,24 |

Informações adicionais
Tratamento Efluente
Salgueiro € 0,0078
Ossela € 0,0146

Nota:
Apuramento da estimativa para o ano de 2017 com base nos caudais, para os meses de janeiro a dezembro de 2016, sujeito a retificação